

Opis przedmiotu zamówienia

Warunki pracy na stacjach metra określone przez Metro Warszawskie Sp. z o. o.

1. Prace mogą być wykonywane po wcześniejszym uzgodnieniu harmonogramu i zakresu prac z Metrem Warszawskim Sp. z o. o.
 - a. W rejonie peronów i wejść na perony w godzinach zamknięcia stacji dla ruchu pasażerskiego od niedzieli do czwartku w godz. 0.50 do 4.00.
 - b. Po zabezpieczeniu terenu prowadzenia prac przed dostępem osób trzecich.
 - c. Podczas wykonywania jazd nocnych wykonywanie prac nie jest możliwe.
 - d. Prace przy wymianie oznakowania powinny być prowadzone kompleksowo, to jest obejmować wymianę jednocześnie wszystkich przewidzianych do zastąpienia elementów na danej stacji, a nie części elementów w danym dniu na kilku stacjach Organizacja pracy powinna obejmować stację, a nie rodzaj tablic.
2. Wykonawca jest zobowiązany przed przystąpieniem do wykonania prac przeszkolić wszystkich swoich pracowników oraz podwykonawców w zakresie przepisów BHP obowiązujących w Metrze Warszawskim. Szkolenie przeprowadzi Dział ds. Bezpieczeństwa i Higieny Pracy Metra Warszawskiego.
3. Wykonawca w trakcie wykonywania prac zobowiązany jest do:
 - a. Zgłaszania harmonogramu oraz zakresu prac na każdy tydzień, na koordynacji odbywającej się w czwartki o godz. 10 w siedzibie Metra Warszawskiego Sp. z o. o. W przypadku nie zgłoszenia prac na koordynacji pracownicy Wykonawcy oraz podwykonawcy nie zostaną wpuszczeni na teren metra.
 - b. Przestrzegania przepisów BHP, przeciwpożarowych oraz porządkowych obowiązujących na terenie Metra Warszawskiego Sp. z o. o.
 - c. Przerwania prowadzonych prac na każde polecenie osoby odpowiedzialnej ze strony Metra za nadzór nad stacją.
 - d. W przypadku uszkodzenia elementów wystroju stacji lub wagonu w wyniku prowadzonych prac dokonać ich naprawy na własny koszt.
 - e. Usuwania z terenu metra odpadów powstałych w trakcie prowadzenia prac.
 - f. Każdorazowego sprzątnięcia po zakończeniu prac.
4. Elementy systemu informacji wizualnej muszą spełniać wymagania obecnie obowiązujących norm polskich dotyczących bezpieczeństwa ppoż.
5. Wykonawca ma prawo do przeprowadzenia inspekcji nośników będących przedmiotem umowy. Dostęp dla upoważnionych przedstawicieli Wykonawców do nośników znajdujących się w strefie ogólnodostępnej na antresolach stacji metra jest nieograniczony w godzinach pracy metra tj. 4:30-0:30. Natomiast dostęp do nośników znajdujących się w strefie biletowej tj. na peronach, jest możliwy na zasadzie odpłatności zgodnie z warunkami ustalonymi przez Zarząd Transportu Miejskiego.

Zakres prac

Wymiana systemu informacji wizualnej na stacjach I linii metra (M1) powinna być wykonana zgodnie z poniższym zakresem prac.

Numeracja tablic odnosi się do grafiki stanowiącej Załącznik 1.1 do SIWZ.

Część I

Stacja A1 „Kabaty”

- Poziom „-1”
 - 36A: wymiana treści tablicy – umieszczenie naklejki 450 × 4500 mm
 - 37A: wymiana treści tablicy – umieszczenie naklejki 450 × 4500 mm
 - 41: wymiana treści nagłówka tablicy – umieszczenie naklejki 360 × 1800 mm; usunięcie planszy z mapą; montaż ramki zatraskowej 870 × 900 mm; zasłonięcie przerwy pomiędzy ramkami pasem w kolorze białym; wymiana w istniejącej ramce folii ochronnej na przezroczystą 900 × 900 mm
 - 42: wymiana treści nagłówka tablicy – umieszczenie naklejki 360 × 1800 mm; wymiana w istniejącej ramce folii ochronnej na przezroczystą 900 × 900 mm; wymiana schematu stacji 900 × 900 mm
 - 43: wymiana treści nagłówka tablicy – umieszczenie naklejki 360 × 1800 mm; usunięcie planszy z mapą; montaż ramki zatraskowej 870 × 900 mm; zasłonięcie przerwy pomiędzy ramkami pasem w kolorze białym; wymiana w istniejącej ramce folii ochronnej na przezroczystą 900 × 900 mm
 - 44: wymiana treści nagłówka tablicy – umieszczenie naklejki 360 × 1800 mm; wymiana w istniejącej ramce folii ochronnej na przezroczystą 900 × 900 mm; wymiana schematu stacji 900 × 900 mm

Uwaga! Nagłówki na parze nośników 42 i 44 w oparciu o jeden projekt graficzny

- Poziom „-2”
 - 81A: wymiana treści nagłówka tablicy – umieszczenie naklejki 360 × 1800 mm; usunięcie planszy z mapą; montaż ramki zatraskowej 900 × 900 mm (lewa część); wymiana schematu stacji 900 × 900 mm
 - 81R: wymiana treści nagłówka tablicy – umieszczenie naklejki 360 × 1800 mm; usunięcie planszy z mapą; montaż ramki zatraskowej 900 × 900 mm (lewa część); wymiana schematu stacji 900 × 900 mm
 - 82A: wymiana treści nagłówka tablicy – umieszczenie naklejki 360 × 1800 mm; usunięcie planszy z mapą; montaż ramki zatraskowej 900 × 900 mm (lewa część); wymiana schematu stacji 900 × 900 mm
 - 82R: wymiana treści nagłówka tablicy – umieszczenie naklejki 360 × 1800 mm; usunięcie planszy z mapą; montaż ramki zatraskowej 870 × 900 mm; zasłonięcie przerwy pomiędzy ramkami pasem w kolorze białym; wymiana w istniejącej ramce folii ochronnej na przezroczystą 900 × 900 mm

Uwaga! Nagłówki na nośnikach 81A i 82A w oparciu o jeden projekt graficzny

Stacja A2 „Natolin”

- Poziom „-1”
 - 36A: wymiana treści tablicy – umieszczenie naklejki 450 × 4500 mm
 - 37A: wymiana treści tablicy – umieszczenie naklejki 450 × 4500 mm
 - 41: wymiana treści nagłówka tablicy – umieszczenie naklejki 360 × 1800 mm; usunięcie planszy z mapą; montaż ramki zatrzaskowej 870 × 900 mm; zasłonięcie przerwy pomiędzy ramkami pasem w kolorze białym; wymiana w istniejącej ramce folii ochronnej na przezroczystą 900 × 900 mm
 - 42: wymiana treści nagłówka tablicy – umieszczenie naklejki 360 × 1800 mm; wymiana w istniejącej ramce folii ochronnej na przezroczystą 900 × 900 mm; wymiana schematu stacji 900 × 900 mm
 - 43: wymiana treści nagłówka tablicy – umieszczenie naklejki 360 × 1800 mm; usunięcie planszy z mapą; montaż ramki zatrzaskowej 870 × 900 mm; zasłonięcie przerwy pomiędzy ramkami pasem w kolorze białym; wymiana w istniejącej ramce folii ochronnej na przezroczystą 900 × 900 mm
 - 44: wymiana treści nagłówka tablicy – umieszczenie naklejki 360 × 1800 mm; wymiana w istniejącej ramce folii ochronnej na przezroczystą 900 × 900 mm; wymiana schematu stacji 900 × 900 mm

Uwaga! Nagłówki na parze nośników 42 i 44 w oparciu o jeden projekt graficzny

- Poziom „-2”
 - 81A: wymiana treści nagłówka tablicy – umieszczenie naklejki 360 × 1800 mm; usunięcie planszy z mapą; montaż ramki zatrzaskowej 900 × 900 mm (lewa część); wymiana schematu stacji 900 × 900 mm
 - 81R: wymiana treści nagłówka tablicy – umieszczenie naklejki 360 × 1800 mm; usunięcie planszy z mapą; montaż ramki zatrzaskowej 900 × 900 mm (lewa część); wymiana schematu stacji 900 × 900 mm
 - 82A: wymiana treści nagłówka tablicy – umieszczenie naklejki 360 × 1800 mm; usunięcie planszy z mapą; montaż ramki zatrzaskowej 900 × 900 mm (lewa część); wymiana schematu stacji 900 × 900 mm
 - 82R: wymiana treści nagłówka tablicy – umieszczenie naklejki 360 × 1800 mm; usunięcie planszy z mapą; montaż ramki zatrzaskowej 870 × 900 mm; zasłonięcie przerwy pomiędzy ramkami pasem w kolorze białym; wymiana w istniejącej ramce folii ochronnej na przezroczystą 900 × 900 mm

Uwaga! Nagłówki na nośnikach 81A i 82A w oparciu o jeden projekt graficzny

Stacja A3 „Imielin”

- Poziom „-1”
 - 36A: wymiana treści tablicy – umieszczenie naklejki 450 × 4500 mm
 - 37A: wymiana treści tablicy – umieszczenie naklejki 450 × 4500 mm
 - 41: wymiana treści nagłówka tablicy – umieszczenie naklejki 360 × 1800 mm; usunięcie planszy z mapą; montaż ramki zatrzaskowej 870 × 900 mm; zasłonięcie przerwy pomiędzy ramkami pasem w kolorze białym; wymiana w istniejącej ramce folii ochronnej na przezroczystą 900 × 900 mm
 - 42: wymiana treści nagłówka tablicy – umieszczenie naklejki 360 × 1800 mm; wymiana w istniejącej ramce folii ochronnej na przezroczystą 900 × 900 mm; wymiana schematu stacji 900 × 900 mm
 - 43: wymiana treści nagłówka tablicy – umieszczenie naklejki 360 × 1800 mm; usunięcie planszy z mapą; montaż ramki zatrzaskowej 870 × 900 mm; zasłonięcie przerwy pomiędzy ramkami pasem w kolorze białym; wymiana w istniejącej ramce folii ochronnej na przezroczystą 900 × 900 mm
 - 44: wymiana treści nagłówka tablicy – umieszczenie naklejki 360 × 1800 mm; wymiana w istniejącej ramce folii ochronnej na przezroczystą 900 × 900 mm; wymiana schematu stacji 900 × 900 mm

Uwaga! Nagłówki na parze nośników 42 i 44 w oparciu o jeden projekt graficzny

- Poziom „-2”
 - 81A: wymiana treści nagłówka tablicy – umieszczenie naklejki 360 × 1800 mm; usunięcie planszy z mapą; montaż ramki zatrzaskowej 900 × 900 mm (lewa część); wymiana schematu stacji 900 × 900 mm
 - 81R: wymiana treści nagłówka tablicy – umieszczenie naklejki 360 × 1800 mm; usunięcie planszy z mapą; montaż ramki zatrzaskowej 900 × 900 mm (lewa część); wymiana schematu stacji 900 × 900 mm
 - 82A: wymiana treści nagłówka tablicy – umieszczenie naklejki 360 × 1800 mm; usunięcie planszy z mapą; montaż ramki zatrzaskowej 900 × 900 mm (lewa część); wymiana schematu stacji 900 × 900 mm
 - 82R: wymiana treści nagłówka tablicy – umieszczenie naklejki 360 × 1800 mm; usunięcie planszy z mapą; montaż ramki zatrzaskowej 870 × 900 mm; zasłonięcie przerwy pomiędzy ramkami pasem w kolorze białym; wymiana w istniejącej ramce folii ochronnej na przezroczystą 900 × 900 mm

Uwaga! Nagłówki na nośnikach 81A i 82A w oparciu o jeden projekt graficzny

Stacja A4 „Stokłosy”

- Poziom „-1”
 - 36A: wymiana treści tablicy – umieszczenie naklejki 450 × 4500 mm
 - 37A: wymiana treści tablicy – umieszczenie naklejki 450 × 4500 mm
 - 41: wymiana treści nagłówka tablicy – umieszczenie naklejki 360 × 1800 mm; usunięcie planszy z mapą; montaż ramki zatrzaskowej 870 × 900 mm; zasłonięcie przerwy pomiędzy ramkami pasem w kolorze białym; wymiana w istniejącej ramce folii ochronnej na przezroczystą 900 × 900 mm
 - 42: wymiana treści nagłówka tablicy – umieszczenie naklejki 360 × 1800 mm; wymiana w istniejącej ramce folii ochronnej na przezroczystą 900 × 900 mm; wymiana schematu stacji 900 × 900 mm
 - 43: wymiana treści nagłówka tablicy – umieszczenie naklejki 360 × 1800 mm; usunięcie planszy z mapą; montaż ramki zatrzaskowej 870 × 900 mm; zasłonięcie przerwy pomiędzy ramkami pasem w kolorze białym; wymiana w istniejącej ramce folii ochronnej na przezroczystą 900 × 900 mm
 - 44: wymiana treści nagłówka tablicy – umieszczenie naklejki 360 × 1800 mm; wymiana w istniejącej ramce folii ochronnej na przezroczystą 900 × 900 mm; wymiana schematu stacji 900 × 900 mm

Uwaga! Nagłówki na parze nośników 42 i 44 w oparciu o jeden projekt graficzny

- Poziom „-2”
 - 81A: wymiana treści nagłówka tablicy – umieszczenie naklejki 360 × 1800 mm; usunięcie planszy z mapą; montaż ramki zatrzaskowej 900 × 900 mm (lewa część); wymiana schematu stacji 900 × 900 mm
 - 81R: wymiana treści nagłówka tablicy – umieszczenie naklejki 360 × 1800 mm; usunięcie planszy z mapą; montaż ramki zatrzaskowej 900 × 900 mm (lewa część); wymiana schematu stacji 900 × 900 mm
 - 82A: wymiana treści nagłówka tablicy – umieszczenie naklejki 360 × 1800 mm; usunięcie planszy z mapą; montaż ramki zatrzaskowej 900 × 900 mm (lewa część); wymiana schematu stacji 900 × 900 mm
 - 82R: wymiana treści nagłówka tablicy – umieszczenie naklejki 360 × 1800 mm; usunięcie planszy z mapą; montaż ramki zatrzaskowej 870 × 900 mm; zasłonięcie przerwy pomiędzy ramkami pasem w kolorze białym; wymiana w istniejącej ramce folii ochronnej na przezroczystą 900 × 900 mm

Uwaga! Nagłówki na nośnikach 81A i 82A w oparciu o jeden projekt graficzny

Stacja A5 „Ursynów”

- Poziom „-1”
 - 36A: wymiana treści tablicy – umieszczenie naklejki 450 × 4500 mm
 - 37A: wymiana treści tablicy – umieszczenie naklejki 450 × 4500 mm
 - 41: wymiana treści nagłówka tablicy – umieszczenie naklejki 360 × 1800 mm; usunięcie planszy z mapą; montaż ramki zatrzaskowej 870 × 900 mm; zasłonięcie przerwy pomiędzy ramkami pasem w kolorze białym; wymiana w istniejącej ramce folii ochronnej na przezroczystą 900 × 900 mm
 - 42: wymiana treści nagłówka tablicy – umieszczenie naklejki 360 × 1800 mm; wymiana w istniejącej ramce folii ochronnej na przezroczystą 900 × 900 mm; wymiana schematu stacji 900 × 900 mm
 - 43: wymiana treści nagłówka tablicy – umieszczenie naklejki 360 × 1800 mm; usunięcie planszy z mapą; montaż ramki zatrzaskowej 870 × 900 mm; zasłonięcie przerwy pomiędzy ramkami pasem w kolorze białym; wymiana w istniejącej ramce folii ochronnej na przezroczystą 900 × 900 mm
 - 44: wymiana treści nagłówka tablicy – umieszczenie naklejki 360 × 1800 mm; wymiana w istniejącej ramce folii ochronnej na przezroczystą 900 × 900 mm; wymiana schematu stacji 900 × 900 mm

Uwaga! Nagłówki na parze nośników 42 i 44 w oparciu o jeden projekt graficzny

- Poziom „-2”
 - 81A: wymiana treści nagłówka tablicy – umieszczenie naklejki 360 × 1800 mm; usunięcie planszy z mapą; montaż ramki zatrzaskowej 900 × 900 mm (lewa część); wymiana schematu stacji 900 × 900 mm
 - 81R: wymiana treści nagłówka tablicy – umieszczenie naklejki 360 × 1800 mm; usunięcie planszy z mapą; montaż ramki zatrzaskowej 900 × 900 mm (lewa część); wymiana schematu stacji 900 × 900 mm
 - 82A: wymiana treści nagłówka tablicy – umieszczenie naklejki 360 × 1800 mm; usunięcie planszy z mapą; montaż ramki zatrzaskowej 900 × 900 mm (lewa część); wymiana schematu stacji 900 × 900 mm
 - 82R: wymiana treści nagłówka tablicy – umieszczenie naklejki 360 × 1800 mm; usunięcie planszy z mapą; montaż ramki zatrzaskowej 870 × 900 mm; zasłonięcie przerwy pomiędzy ramkami pasem w kolorze białym; wymiana w istniejącej ramce folii ochronnej na przezroczystą 900 × 900 mm

Uwaga! Nagłówki na nośnikach 81A i 82A w oparciu o jeden projekt graficzny

Stacja A6 „Służew”

- Poziom „-1”
 - 36A: wymiana treści tablicy – umieszczenie naklejki 450 × 4500 mm
 - 37A: wymiana treści tablicy – umieszczenie naklejki 450 × 4500 mm
 - 41: wymiana treści nagłówka tablicy – umieszczenie naklejki 360 × 1800 mm; usunięcie planszy z mapą; montaż ramki zatrzaskowej 870 × 900 mm; zasłonięcie przerwy pomiędzy ramkami pasem w kolorze białym; wymiana w istniejącej ramce folii ochronnej na przezroczystą 900 × 900 mm
 - 42: wymiana treści nagłówka tablicy – umieszczenie naklejki 360 × 1800 mm; wymiana w istniejącej ramce folii ochronnej na przezroczystą 900 × 900 mm; wymiana schematu stacji 900 × 900 mm
 - 43: wymiana treści nagłówka tablicy – umieszczenie naklejki 360 × 1800 mm; usunięcie planszy z mapą; montaż ramki zatrzaskowej 870 × 900 mm; zasłonięcie przerwy pomiędzy ramkami pasem w kolorze białym; wymiana w istniejącej ramce folii ochronnej na przezroczystą 900 × 900 mm
 - 44: wymiana treści nagłówka tablicy – umieszczenie naklejki 360 × 1800 mm; wymiana w istniejącej ramce folii ochronnej na przezroczystą 900 × 900 mm; wymiana schematu stacji 900 × 900 mm

Uwaga! Nagłówki na parze nośników 42 i 44 w oparciu o jeden projekt graficzny

- Poziom „-2”
 - 81A: wymiana treści nagłówka tablicy – umieszczenie naklejki 360 × 1800 mm; usunięcie planszy z mapą; montaż ramki zatrzaskowej 900 × 900 mm (lewa część); wymiana schematu stacji 900 × 900 mm
 - 81R: wymiana treści nagłówka tablicy – umieszczenie naklejki 360 × 1800 mm; usunięcie planszy z mapą; montaż ramki zatrzaskowej 900 × 900 mm (lewa część); wymiana schematu stacji 900 × 900 mm
 - 82A: wymiana treści nagłówka tablicy – umieszczenie naklejki 360 × 1800 mm; usunięcie planszy z mapą; montaż ramki zatrzaskowej 900 × 900 mm (lewa część); wymiana schematu stacji 900 × 900 mm
 - 82R: wymiana treści nagłówka tablicy – umieszczenie naklejki 360 × 1800 mm; usunięcie planszy z mapą; montaż ramki zatrzaskowej 870 × 900 mm; zasłonięcie przerwy pomiędzy ramkami pasem w kolorze białym; wymiana w istniejącej ramce folii ochronnej na przezroczystą 900 × 900 mm

Uwaga! Nagłówki na nośnikach 81A i 82A w oparciu o jeden projekt graficzny

Część II

Stacja A7 „Wilanowska”

- Poziom „-1”
 - 36A: wymiana treści tablicy – umieszczenie naklejki 450 × 4500 mm
 - 37A: wymiana treści tablicy – umieszczenie naklejki 450 × 4500 mm
 - 41A: wymiana treści nagłówka tablicy – umieszczenie naklejki 360 × 1800 mm; usunięcie planszy z mapą; montaż ramki zatraskowej 870 × 900 mm (lewa część); zasłonięcie przerwy pomiędzy ramkami pasem w kolorze białym
 - 41R: wymiana treści nagłówka tablicy – umieszczenie naklejki 360 × 1800 mm; usunięcie planszy z mapą; wymiana schematu stacji 900 × 900 mm
 - 42A: wymiana treści nagłówka tablicy – umieszczenie naklejki 360 × 1800 mm; usunięcie planszy z mapą; wymiana schematu stacji 900 × 900 mm
 - 42R: wymiana treści nagłówka tablicy – umieszczenie naklejki 360 × 1800 mm; usunięcie planszy z mapą; montaż ramki zatraskowej 870 × 900 mm (prawa część); zasłonięcie przerwy pomiędzy ramkami pasem w kolorze białym
 - 43A: wymiana treści nagłówka tablicy – umieszczenie naklejki 360 × 1800 mm; usunięcie planszy z mapą; wymiana schematu stacji 900 × 900 mm
 - 43R: wymiana treści nagłówka tablicy – umieszczenie naklejki 360 × 1800 mm; usunięcie planszy z mapą; montaż ramki zatraskowej 870 × 900 mm (prawa część); zasłonięcie przerwy pomiędzy ramkami pasem w kolorze białym
 - 44A: wymiana treści nagłówka tablicy – umieszczenie naklejki 360 × 1800 mm; usunięcie planszy z mapą; montaż ramki zatraskowej 870 × 900 mm (lewa część); zasłonięcie przerwy pomiędzy ramkami pasem w kolorze białym
 - 44R: wymiana treści nagłówka tablicy – umieszczenie naklejki 360 × 1800 mm; usunięcie planszy z mapą; wymiana schematu stacji 900 × 900 mm
 - 45: wymiana treści nagłówka tablicy – umieszczenie naklejki 360 × 1800 mm; usunięcie planszy z mapą; montaż ramki zatraskowej 900 × 900 mm (lewa część); wymiana schematu stacji 900 × 900 mm

Uwaga! Nagłówki na parze nośników 42A i 43A w oparciu o jeden projekt graficzny

- Poziom „-2”
 - 38A: wymiana treści tablicy – umieszczenie naklejki 360 × 3900 mm
 - 39A: wymiana treści tablicy – umieszczenie naklejki 360 × 3900 mm
 - 71: umieszczenie naklejki 540 × 2700 mm
 - 72: umieszczenie naklejki 540 × 2700 mm
 - 74: umieszczenie naklejki 540 × 2700 mm
 - 75: umieszczenie naklejki 540 × 2700 mm
 - 76: umieszczenie naklejki 540 × 2700 mm
 - 77: umieszczenie naklejki 540 × 2700 mm
 - 78: umieszczenie naklejki 540 × 2700 mm
 - 79: umieszczenie naklejki 540 × 2700 mm

- 81A: wymiana treści nagłówka tablicy – umieszczenie naklejki na planszy¹ 540 × 2700 mm; usunięcie planszy z mapą; montaż ramki zatrzaskowej 900 × 900 mm (lewa część); wymiana schematu stacji 900 × 900 mm
- 81R: wymiana treści nagłówka tablicy – umieszczenie naklejki na planszy 540 × 2700 mm; usunięcie planszy z mapą; montaż ramki zatrzaskowej 900 × 900 mm (prawa część); wymiana schematu stacji 900 × 900 mm
- 82A: wymiana treści nagłówka tablicy – umieszczenie naklejki na planszy 540 × 2700 mm; usunięcie planszy z mapą; montaż ramki zatrzaskowej 900 × 900 mm (lewa część); wymiana schematu stacji 900 × 900 mm
- 82R: wymiana treści nagłówka tablicy – umieszczenie naklejki na planszy 540 × 2700 mm; usunięcie planszy z mapą; montaż ramki zatrzaskowej 900 × 900 mm (prawa część); wymiana schematu stacji 900 × 900 mm
- 83A: wymiana treści nagłówka tablicy – umieszczenie naklejki na planszy 540 × 2700 mm; usunięcie planszy z mapą; montaż ramki zatrzaskowej 900 × 900 mm (lewa część); wymiana schematu stacji 900 × 900 mm
- 83R: wymiana treści nagłówka tablicy – umieszczenie naklejki na planszy 540 × 2700 mm; usunięcie planszy z mapą; montaż ramki zatrzaskowej 900 × 900 mm (prawa część); wymiana schematu stacji 900 × 900 mm
- 84A: wymiana treści nagłówka tablicy – umieszczenie naklejki na planszy 540 × 2700 mm; usunięcie planszy z mapą; montaż ramki zatrzaskowej 900 × 900 mm (lewa część); wymiana schematu stacji 900 × 900 mm
- 84R: wymiana treści nagłówka tablicy – umieszczenie naklejki na planszy 540 × 2700 mm; usunięcie planszy z mapą; montaż ramki zatrzaskowej 900 × 900 mm (prawa część); wymiana schematu stacji 900 × 900 mm

Uwaga! Naklejki na parach nośników 71 i 72, 74 i 75, 76 i 77, 78 i 79 w oparciu o jeden projekt graficzny. Nagłówki na grupach nośników 81R, 82R, 83R, 84R oraz 81A, 82A, 83A, 84A w oparciu o jednej projekt graficzny

¹ plansza z tworzywa o grubości kilku milimetrów umieszczona bezpośrednio na istniejącym nośniku, naklejka z projektem graficznym umieszczona na planszy

Stacja A8 „Wierzbno”

- Poziom „-1”
 - 36A: wymiana treści tablicy – umieszczenie naklejki 450 × 4500 mm
 - 37A: wymiana treści tablicy – umieszczenie naklejki 450 × 4500 mm
 - 41: wymiana treści nagłówka tablicy – umieszczenie naklejki 360 × 1800 mm; usunięcie planszy z mapą; montaż ramki zatraskowej 870 × 900 mm; zasłonięcie przerwy pomiędzy ramkami pasem w kolorze białym; wymiana w istniejącej ramce folii ochronnej na przezroczystą 900 × 900 mm
 - 42: wymiana treści nagłówka tablicy – umieszczenie naklejki 360 × 1800 mm; wymiana w istniejącej ramce folii ochronnej na przezroczystą 900 × 900 mm; wymiana schematu stacji 900 × 900 mm
 - 43: wymiana treści nagłówka tablicy – umieszczenie naklejki 360 × 1800 mm; usunięcie planszy z mapą; montaż ramki zatraskowej 870 × 900 mm; zasłonięcie przerwy pomiędzy ramkami pasem w kolorze białym; wymiana w istniejącej ramce folii ochronnej na przezroczystą 900 × 900 mm
 - 44: wymiana treści nagłówka tablicy – umieszczenie naklejki 360 × 1800 mm; wymiana w istniejącej ramce folii ochronnej na przezroczystą 900 × 900 mm; wymiana schematu stacji 900 × 900 mm

Uwaga! Nagłówki na parze oraz 42 i 44 w oparciu o jeden projekt graficzny

- Poziom „-2”
 - 81A: wymiana treści nagłówka tablicy – umieszczenie naklejki na planszy 540 × 2700 mm; usunięcie planszy z mapą; montaż ramki zatraskowej 900 × 900 mm (lewa część); wymiana schematu stacji 900 × 900 mm
 - 81R: wymiana treści nagłówka tablicy – umieszczenie naklejki na planszy 540 × 2700 mm; usunięcie planszy z mapą; montaż ramki zatraskowej 900 × 900 mm (lewa część); wymiana schematu stacji 900 × 900 mm
 - 82A: wymiana treści nagłówka tablicy – umieszczenie naklejki na planszy 540 × 2700 mm; usunięcie planszy z mapą; montaż ramki zatraskowej 900 × 900 mm (lewa część); wymiana schematu stacji 900 × 900 mm
 - 82R: wymiana treści nagłówka tablicy – umieszczenie naklejki na planszy 540 × 2700 mm; usunięcie planszy z mapą; montaż ramki zatraskowej 900 × 900 mm (lewa część); wymiana schematu stacji 900 × 900 mm

Uwaga! Nagłówki na parach nośników 81A i 82A oraz 81R i 82R w oparciu o jeden projekt graficzny

Stacja A9 „Raclawicka”

- Poziom „-1”
 - 36A: wymiana treści tablicy – umieszczenie naklejki 450 × 4500 mm
 - 37A: wymiana treści tablicy – umieszczenie naklejki 450 × 4500 mm
 - 41: wymiana treści nagłówka tablicy – umieszczenie naklejki 360 × 1800 mm; usunięcie planszy z mapą; montaż ramki zatrzaskowej 870 × 900 mm; zasłonięcie przerwy pomiędzy ramkami pasem w kolorze białym; wymiana w istniejącej ramce folii ochronnej na przezroczystą 900 × 900 mm
 - 42: wymiana treści nagłówka tablicy – umieszczenie naklejki 360 × 1800 mm; wymiana w istniejącej ramce folii ochronnej na przezroczystą 900 × 900 mm; wymiana schematu stacji 900 × 900 mm
 - 43: wymiana treści nagłówka tablicy – umieszczenie naklejki 360 × 1800 mm; usunięcie planszy z mapą; montaż ramki zatrzaskowej 870 × 900 mm; zasłonięcie przerwy pomiędzy ramkami pasem w kolorze białym; wymiana w istniejącej ramce folii ochronnej na przezroczystą 900 × 900 mm
 - 44: wymiana treści nagłówka tablicy – umieszczenie naklejki 360 × 1800 mm; wymiana w istniejącej ramce folii ochronnej na przezroczystą 900 × 900 mm; wymiana schematu stacji 900 × 900 mm

Uwaga! Nagłówki na parze nośników 42 i 44 w oparciu o jeden projekt graficzny

- Poziom „-2”
 - 81A: wymiana treści nagłówka tablicy – umieszczenie naklejki na planszy 540 × 2700 mm; usunięcie planszy z mapą; montaż ramki zatrzaskowej 900 × 900 mm (lewa część); wymiana schematu stacji 900 × 900 mm
 - 81R: wymiana treści nagłówka tablicy – umieszczenie naklejki na planszy 540 × 2700 mm; usunięcie planszy z mapą; montaż ramki zatrzaskowej 900 × 900 mm (lewa część); wymiana schematu stacji 900 × 900 mm
 - 82A: wymiana treści nagłówka tablicy – umieszczenie naklejki na planszy 540 × 2700 mm; usunięcie planszy z mapą; montaż ramki zatrzaskowej 900 × 900 mm (lewa część); wymiana schematu stacji 900 × 900 mm
 - 82R: wymiana treści nagłówka tablicy – umieszczenie naklejki na planszy 540 × 2700 mm; usunięcie planszy z mapą; montaż ramki zatrzaskowej 900 × 900 mm (lewa część); wymiana schematu stacji 900 × 900 mm

Uwaga! Nagłówki na parach nośników 81A i 82A oraz 81R i 82R w oparciu o jeden projekt graficzny

Stacja A10 „Pole Mokotowskie”

- Poziom „-1”
 - 36A: wymiana treści tablicy – umieszczenie naklejki 450 × 4500 mm
 - 37A: wymiana treści tablicy – umieszczenie naklejki 450 × 4500 mm
 - 41: wymiana treści nagłówka tablicy – umieszczenie naklejki 360 × 1800 mm; usunięcie planszy z mapą; montaż ramki zatraskowej 870 × 900 mm; zasłonięcie przerwy pomiędzy ramkami pasem w kolorze białym; wymiana w istniejącej ramce folii ochronnej na przezroczystą 900 × 900 mm
 - 42: wymiana treści nagłówka tablicy – umieszczenie naklejki 360 × 1800 mm; wymiana w istniejącej ramce folii ochronnej na przezroczystą 900 × 900 mm; wymiana schematu stacji 900 × 900 mm
 - 43: wymiana treści nagłówka tablicy – umieszczenie naklejki 360 × 1800 mm; usunięcie planszy z mapą; montaż ramki zatraskowej 870 × 900 mm; zasłonięcie przerwy pomiędzy ramkami pasem w kolorze białym; wymiana w istniejącej ramce folii ochronnej na przezroczystą 900 × 900 mm
 - 44: wymiana treści nagłówka tablicy – umieszczenie naklejki 360 × 1800 mm; wymiana w istniejącej ramce folii ochronnej na przezroczystą 900 × 900 mm; wymiana schematu stacji 900 × 900 mm

Uwaga! Nagłówki na parze nośników 42 i 44 w oparciu o jeden projekt graficzny

- Poziom „-2”
 - 81A: wymiana treści nagłówka tablicy – umieszczenie naklejki na planszy 540 × 2700 mm; usunięcie planszy z mapą; montaż ramki zatraskowej 900 × 900 mm (lewa część); wymiana schematu stacji 900 × 900 mm
 - 81R: wymiana treści nagłówka tablicy – umieszczenie naklejki na planszy 540 × 2700 mm; usunięcie planszy z mapą; montaż ramki zatraskowej 900 × 900 mm (lewa część); wymiana schematu stacji 900 × 900 mm
 - 82A: wymiana treści nagłówka tablicy – umieszczenie naklejki na planszy 540 × 2700 mm; usunięcie planszy z mapą; montaż ramki zatraskowej 900 × 900 mm (lewa część); wymiana schematu stacji 900 × 900 mm
 - 82R: wymiana treści nagłówka tablicy – umieszczenie naklejki na planszy 540 × 2700 mm; usunięcie planszy z mapą; montaż ramki zatraskowej 900 × 900 mm (lewa część); wymiana schematu stacji 900 × 900 mm

Uwaga! Nagłówki na parach nośników 81A i 82A oraz 81R i 82R w oparciu o jeden projekt graficzny

Stacja A11 „Politechnika”

- Poziom „-1”
 - 36A: wymiana treści tablicy – umieszczenie naklejki 450 × 4500 mm
 - 37A: wymiana treści tablicy – umieszczenie naklejki 450 × 4500 mm
 - 41: wymiana treści nagłówka tablicy – umieszczenie naklejki 360 × 1800 mm; usunięcie planszy z mapą; montaż ramki zatrzaskowej 870 × 900 mm; zasłonięcie przerwy pomiędzy ramkami pasem w kolorze białym;
 - 42: wymiana treści nagłówka tablicy – umieszczenie naklejki 360 × 1800 mm; wymiana schematu stacji 900 × 900 mm
 - 43: wymiana treści nagłówka tablicy – umieszczenie naklejki 360 × 1800 mm; usunięcie planszy z mapą; montaż ramki zatrzaskowej 870 × 900 mm; zasłonięcie przerwy pomiędzy ramkami pasem w kolorze białym
 - 44: wymiana treści nagłówka tablicy – umieszczenie naklejki 360 × 1800 mm; wymiana schematu stacji 900 × 900 mm

Uwaga! Nagłówki na parze 42 i 44 w oparciu o jeden projekt graficzny

- Poziom „-2”
 - 81A: wymiana treści nagłówka tablicy – umieszczenie naklejki 360 × 1800 mm; usunięcie planszy z mapą; montaż ramki zatrzaskowej 900 × 900 mm (lewa część); wymiana schematu stacji 900 × 900 mm
 - 81R: wymiana treści nagłówka tablicy – umieszczenie naklejki 360 × 1800 mm; usunięcie planszy z mapą; montaż ramki zatrzaskowej 900 × 900 mm (prawa część); wymiana schematu stacji 900 × 900 mm
 - 82A: wymiana treści nagłówka tablicy – umieszczenie naklejki 360 × 1800 mm; usunięcie planszy z mapą; montaż ramki zatrzaskowej 900 × 900 mm (lewa część); wymiana schematu stacji 900 × 900 mm
 - 82R: wymiana treści nagłówka tablicy – umieszczenie naklejki 360 × 1800 mm; usunięcie planszy z mapą; montaż ramki zatrzaskowej 870 × 900 mm; zasłonięcie przerwy pomiędzy ramkami pasem w kolorze białym; wymiana w istniejącej ramce folii ochronnej na przezroczystą 900 × 900 mm

Uwaga! Nagłówki na nośnikach 81A i 82A w oparciu o jeden projekt graficzny

Część III

Stacja A13 „Centrum”

- Poziom „-1”
 - 36: wymiana treści tablicy – umieszczenie naklejki 450 × 4500 mm
 - 37: wymiana treści tablicy – umieszczenie naklejki 450 × 4500 mm
 - 41: wymiana treści nagłówka tablicy – umieszczenie naklejki 360 × 1800 mm; wymiana schematu stacji 900 × 900 mm – umieszczenie w istniejącej ramce
 - 42: wymiana treści nagłówka tablicy – umieszczenie naklejki 360 × 1800 mm
 - 43: wymiana treści nagłówka tablicy – umieszczenie naklejki 360 × 1800 mm; wymiana schematu stacji 900 × 900 mm – umieszczenie w istniejącej ramce
 - 44: wymiana treści nagłówka tablicy – umieszczenie naklejki 360 × 1800 mm
 - 45: wymiana treści nagłówka tablicy – umieszczenie naklejki 360 × 1800 mm; wymiana schematu stacji 900 × 900 mm – umieszczenie w istniejącej ramce
- Poziom „-2”
 - 38: wymiana treści tablicy – umieszczenie naklejki 450 × 4500 mm
 - 39: wymiana treści tablicy – umieszczenie naklejki 450 × 4500 mm
 - 46: wymiana treści nagłówka tablicy – umieszczenie naklejki 360 × 1800 mm; wymiana schematu stacji 900 × 900 mm – umieszczenie w istniejącej ramce
 - 47: wymiana treści nagłówka tablicy – umieszczenie naklejki 360 × 1800 mm; wymiana schematu stacji 900 × 900 mm – umieszczenie w istniejącej ramce
 - 48: wymiana treści nagłówka tablicy – umieszczenie naklejki 360 × 3600 mm; wymiana schematu stacji 900 × 900 mm – umieszczenie w istniejącej ramce
 - 49: wymiana treści nagłówka tablicy – umieszczenie naklejki 360 × 3600 mm; wymiana schematu stacji 900 × 900 mm – umieszczenie w istniejącej ramce

Uwaga! Nagłówki na parach nośników 41 i 45, 43 i 46 oraz 48 i 49 w oparciu o jeden projekt graficzny.

- Poziom „-3”
 - 81: wymiana treści nagłówka tablicy – umieszczenie naklejki 360 × 3600 mm; wymiana schematu stacji 900 × 900 mm – umieszczenie w istniejącej ramce
 - 82: wymiana treści nagłówka tablicy – umieszczenie naklejki 360 × 3600 mm; wymiana schematu stacji 900 × 900 mm – umieszczenie w istniejącej ramce
 - 83: wymiana treści nagłówka tablicy – umieszczenie naklejki 360 × 3600 mm; wymiana schematu stacji 900 × 900 mm – umieszczenie w istniejącej ramce
 - 84: wymiana treści nagłówka tablicy – umieszczenie naklejki 360 × 3600 mm; wymiana schematu stacji 900 × 900 mm – umieszczenie w istniejącej ramce

Uwaga! Nagłówki na parach nośników 81 i 82 oraz 83 i 84 w oparciu o jeden projekt graficzny.

Stacja A15 „Ratusz Arsenal”

- Poziom „-1”
 - 36: wymiana treści tablicy – umieszczenie naklejki 450 × 4500 mm
 - 37: wymiana treści tablicy – umieszczenie naklejki 450 × 4500 mm
 - 41: wymiana treści nagłówka tablicy – umieszczenie naklejki 360 × 1800 mm
 - 42: wymiana treści nagłówka tablicy – umieszczenie naklejki 360 × 1800 mm; wymiana schematu stacji 900 × 900 mm – umieszczenie w istniejącej ramce
 - 43: wymiana treści nagłówka tablicy – umieszczenie naklejki 360 × 1800 mm; wymiana schematu stacji 900 × 900 mm – umieszczenie w istniejącej ramce
 - 44: wymiana treści nagłówka tablicy – umieszczenie naklejki 360 × 1800 mm
 - 45: wymiana treści nagłówka tablicy – umieszczenie naklejki 360 × 1800 mm; wymiana schematu stacji 900 × 900 mm – umieszczenie w istniejącej ramce

Uwaga! Nagłówki na parach nośników 36 i 37, 43 i 45 w oparciu o jeden projekt graficzny

- Poziom „-2”
 - 81A: wymiana treści nagłówka tablicy – umieszczenie naklejki 360 × 2700 mm; wymiana schematu stacji 900 × 900 mm – umieszczenie w istniejącej ramce
 - 81R: wymiana treści nagłówka tablicy – umieszczenie naklejki 360 × 2700 mm; wymiana schematu stacji 900 × 900 mm – umieszczenie w istniejącej ramce
 - 82A: wymiana treści nagłówka tablicy – umieszczenie naklejki 360 × 2700 mm; wymiana schematu stacji 900 × 900 mm – umieszczenie w istniejącej ramce
 - 82R: wymiana treści nagłówka tablicy – umieszczenie naklejki 360 × 2700 mm; wymiana schematu stacji 900 × 900 mm – umieszczenie w istniejącej ramce
 - 83A: wymiana treści nagłówka tablicy – umieszczenie naklejki 360 × 2700 mm; wymiana schematu stacji 900 × 900 mm – umieszczenie w istniejącej ramce
 - 83R: wymiana treści nagłówka tablicy – umieszczenie naklejki 360 × 2700 mm; wymiana schematu stacji 900 × 900 mm – umieszczenie w istniejącej ramce

Uwaga! Nagłówki na zestawach nośników 81A, 82A i 83A oraz 81R, 82R i 83R w oparciu o jeden projekt graficzny

Stacja A17 „Dworzec Gdański”

- Poziom „-1”
 - 36A: wymiana treści tablicy – umieszczenie naklejki 450 × 4500 mm
 - 37A: wymiana treści tablicy – umieszczenie naklejki 450 × 4500 mm
 - 40: wymiana treści nagłówka tablicy – umieszczenie naklejki 360 × 1800 mm
 - 41A: wymiana schematu stacji 900 × 900 mm – umieszczenie w istniejącej ramce
 - 41R: wymiana schematu stacji 900 × 900 mm – umieszczenie w istniejącej ramce
 - 42: wymiana schematu stacji 900 × 900 mm – umieszczenie w istniejącej ramce
 - 43: wymiana treści nagłówka tablicy – umieszczenie naklejki 360 × 1800 mm
 - 44: wymiana schematu stacji 900 × 900 mm – umieszczenie w istniejącej ramce
 - 45: wymiana treści nagłówka tablicy – umieszczenie naklejki 360 × 1800 mm

Uwaga! Nagłówki na parze nośników 36A i 37A w oparciu o jeden projekt graficzny

- Poziom „-2”
 - 81A: wymiana treści nagłówka tablicy – umieszczenie naklejki 540 × 2700 mm;
wymiana schematu stacji 900 × 900 mm – umieszczenie w istniejącej ramce
 - 81R: wymiana treści nagłówka tablicy – umieszczenie naklejki 540 × 2700 mm;
wymiana schematu stacji 900 × 900 mm – umieszczenie w istniejącej ramce
 - 82A: wymiana treści nagłówka tablicy – umieszczenie naklejki 540 × 2700 mm;
wymiana schematu stacji 900 × 900 mm – umieszczenie w istniejącej ramce
 - 82R: wymiana treści nagłówka tablicy – umieszczenie naklejki 540 × 2700 mm;
wymiana schematu stacji 900 × 900 mm – umieszczenie w istniejącej ramce
 - 83A: wymiana treści nagłówka tablicy – umieszczenie naklejki 540 × 2700 mm;
wymiana schematu stacji 900 × 900 mm – umieszczenie w istniejącej ramce
 - 83R: wymiana treści nagłówka tablicy – umieszczenie naklejki 540 × 2700 mm;
wymiana schematu stacji 900 × 900 mm – umieszczenie w istniejącej ramce

Uwaga! Nagłówki na zestawach nośników 81A, 82A i 83A oraz 81R, 82R i 83R w oparciu o jeden projekt graficzny

Stacja A18 „Plac Wilsona”

- Poziom „-1”
 - 36A: wymiana treści tablicy – umieszczenie naklejki 450 × 4500 mm
 - 41: wymiana nagłówka 360 × 1800 mm; montaż ramki zatrzaskowej 870 × 900 mm; zasłonięcie przerwy pomiędzy ramkami folią w kolorze białym; wymiana w istniejącej ramce folii ochronnej na przezroczystą 900 × 900 mm
 - 42: wymiana nagłówka 360 × 1800 mm; montaż ramki zatrzaskowej 900 × 900 mm (lewa część), wymiana schematu stacji 900 × 900 mm
 - 43: wymiana nagłówka 360 × 1800 mm; montaż ramki zatrzaskowej 900 × 900 mm (lewa część), wymiana schematu stacji 900 × 900 mm
 - 44: wymiana nagłówka 360 × 1800 mm; montaż ramki zatrzaskowej 870 × 900 mm; zasłonięcie przerwy pomiędzy ramkami folią w kolorze białym; wymiana w istniejącej ramce folii ochronnej na przezroczystą 900 × 900 mm

Uwaga! Nagłówki na parze nośników 42 i 43 w oparciu o jeden projekt graficzny

- Poziom „-2”
 - 81: przeniesienie istniejącej ramki na prawą stronę; wymiana schematu 900 × 900 mm (środkowa część); montaż ramki zatrzaskowej 900 × 900 mm (lewa część)
 - 82: przeniesienie istniejącej ramki na prawą stronę; wymiana schematu 900 × 900 mm (środkowa część); montaż ramki zatrzaskowej 900 × 900 mm (lewa część)
 - 83A: wymiana nagłówka 540 × 2700 mm; przeniesienie istniejącej ramki na prawą stronę; wymiana schematu 900 × 900 mm (środkowa część); montaż ramki zatrzaskowej 900 × 900 mm (lewa część)
 - 83R: wymiana nagłówka 540 × 2700 mm; przeniesienie istniejącej ramki na prawą stronę; wymiana schematu 900 × 900 mm (środkowa część); montaż ramki zatrzaskowej 900 × 900 mm (lewa część)
 - 84A: przeniesienie istniejącej ramki na prawą stronę; wymiana schematu 900 × 900 mm (środkowa część); montaż ramki zatrzaskowej 900 × 900 mm (lewa część)
 - 84R: przeniesienie istniejącej ramki na prawą stronę; wymiana schematu 900 × 900 mm (środkowa część); montaż ramki zatrzaskowej 900 × 900 mm (lewa część)
 - 85: przeniesienie istniejącej ramki na prawą stronę; wymiana schematu 900 × 900 mm (środkowa część); montaż ramki zatrzaskowej 900 × 900 mm (lewa część)
 - 86: przeniesienie istniejącej ramki na prawą stronę; wymiana schematu 900 × 900 mm (środkowa część); montaż ramki zatrzaskowej 900 × 900 mm (lewa część)

Stacja A19 „Marymont”

- Poziom „-2”
 - 36A: wymiana treści tablicy – umieszczenie naklejki 450 × 4500 mm
 - 37A: wymiana treści tablicy – umieszczenie naklejki 450 × 4500 mm
 - 38A: wymiana treści tablicy – umieszczenie naklejki 450 × 4500 mm
 - 41: wymiana nagłówka 360 × 1720 mm; montaż ramki zatrzaskowej 900 × 900 mm (lewa część) – moduł wypukły
 - 42: wymiana nagłówka 360 × 1720 mm; montaż ramki zatrzaskowej 780 × 900 mm (lewa część) – moduł wypukły; wymiana schematu stacji 900 × 900 mm
 - 43: wymiana nagłówka 360 × 1720 mm; montaż ramki zatrzaskowej 780 × 900 mm (lewa część) – moduł wypukły
 - 44A: wymiana nagłówka 360 × 1720 mm; montaż ramki zatrzaskowej 780 × 900 mm (lewa część) – moduł wklęsły
 - 44R: wymiana nagłówka 360 × 1720 mm; montaż ramki zatrzaskowej 780 × 900 mm (lewa część) – moduł wypukły
 - 45: wymiana nagłówka 360 × 1720 mm; montaż ramki zatrzaskowej 900 × 900 mm (lewa część) – moduł wypukły; wymiana schematu stacji 900 × 900 mm

Uwaga! Nagłówki na parach nośników 37A i 38A, 42 i 45 oraz 43 i 44R w oparciu o jeden projekt graficzny

- Poziom „-3”
 - 81: wymiana nagłówka 360 × 1720 mm; montaż ramki zatrzaskowej 900 × 900 mm (prawa część) – moduł wypukły; wymiana schematu stacji 900 × 900 mm
 - 82: wymiana nagłówka 360 × 1720 mm; wymiana schematu stacji 900 × 900 mm
 - 83A: montaż ramki zatrzaskowej 900 × 900 mm (lewa część) – moduł wklęsły; wymiana schematu stacji 900 × 900 mm
 - 83R: montaż ramki zatrzaskowej 900 × 900 mm (lewa część) – moduł wypukły; wymiana schematu stacji 900 × 900 mm
 - 84: wymiana nagłówka 360 × 1720 mm; wymiana schematu stacji 900 × 900 mm
 - 85: wymiana nagłówka 360 × 1720 mm; montaż ramki zatrzaskowej 900 × 900 mm (lewa część) – moduł wypukły; wymiana schematu stacji 900 × 900 mm

Uwaga! Tablice (całe nośniki) 84 i 85 należy zamienić stronami.

Część IV

Stacja A20 „Słodowiec”

- Poziom „0”
 - 36A: wymiana treści tablicy – umieszczenie naklejki 450 × 4500 mm
 - 37A: wymiana treści tablicy – umieszczenie naklejki 450 × 4500 mm
 - 41: montaż ramki zatraskowej 900 × 900 mm (lewa część); wymiana schematu stacji 900 × 900 mm
 - 42: montaż ramki zatraskowej 900 × 900 mm (lewa część); montaż ramki zatraskowej 870 × 900 mm (prawa część)
 - 43: montaż ramki zatraskowej 870 × 900 mm (lewa część); montaż ramki zatraskowej 900 × 900 mm (prawa część);
 - 44: montaż ramki zatraskowej 900 × 900 mm (lewa część); wymiana schematu stacji 900 × 900 mm
 - 46: montaż ramki zatraskowej 900 × 900 mm (lewa część); wymiana schematu stacji 900 × 900 mm 47: montaż ramki zatraskowej 900 × 900 mm (lewa część); montaż ramki zatraskowej 870 × 900 mm (prawa część)
 - 48: montaż ramki zatraskowej 870 × 900 mm (lewa część); montaż ramki zatraskowej 900 × 900 mm (prawa część);
 - 49: montaż ramki zatraskowej 900 × 900 mm (lewa część); wymiana schematu stacji 900 × 900 mm
- Poziom „-1”
 - 81: montaż ramki zatraskowej 900 × 900 mm (lewa część); wymiana schematu stacji 900 × 900 mm
 - 82: wymiana nagłówka 360 × 2700 mm; montaż ramki zatraskowej 900 × 900 mm (lewa część); montaż ramki zatraskowej 900 × 900 mm (prawa część); wymiana schematu stacji 900 × 900 mm
 - 83: montaż ramki zatraskowej 900 × 900 mm (lewa część); wymiana schematu stacji 900 × 900 mm
 - 84: montaż ramki zatraskowej 900 × 900 mm (lewa część); wymiana schematu stacji 900 × 900 mm
 - 85: wymiana nagłówka 360 × 2700 mm; montaż ramki zatraskowej 900 × 900 mm (lewa część); montaż ramki zatraskowej 900 × 900 mm (prawa część); wymiana schematu stacji 900 × 900 mm
 - 86: montaż ramki zatraskowej 900 × 900 mm (lewa część); wymiana schematu stacji 900 × 900 mm

Stacja A21 „Stare Bielany”

- Poziom „0”
 - 36A: wymiana treści tablicy – umieszczenie naklejki 450 × 4500 mm
 - 37A: wymiana treści tablicy – umieszczenie naklejki 450 × 4500 mm
 - 38A: wymiana treści tablicy – umieszczenie naklejki 450 × 4500 mm
 - 39A: wymiana treści tablicy – umieszczenie naklejki 450 × 4500 mm
 - 41: wymiana nagłówka 360 × 1800 mm; montaż ramki zatrzaskowej 900 × 900 mm (lewa część); wymiana schematu stacji 900 × 900 mm
 - 42: wymiana nagłówka 360 × 1800 mm; montaż ramki zatrzaskowej 900 × 900 mm (lewa część); montaż ramki zatrzaskowej 870 × 900 mm (prawa część)
 - 43: wymiana nagłówka 360 × 1800 mm; montaż ramki zatrzaskowej 900 × 900 mm (lewa część); montaż ramki zatrzaskowej 870 × 900 mm (prawa część)
 - 44: wymiana nagłówka 360 × 1800 mm; montaż ramki zatrzaskowej 900 × 900 mm (lewa część); wymiana schematu stacji 900 × 900 mm
- Poziom „-1”
 - 81: wymiana nagłówka 360 × 2700 mm; montaż ramki zatrzaskowej 900 × 900 mm (lewa część); montaż ramki zatrzaskowej 900 × 900 mm (prawa część); wymiana schematu stacji 900 × 900 mm
 - 82: wymiana nagłówka 360 × 2700 mm; montaż ramki zatrzaskowej 900 × 900 mm (lewa część); montaż ramki zatrzaskowej 900 × 900 mm (prawa część); wymiana schematu stacji 900 × 900 mm
 - 83: wymiana nagłówka 360 × 1800 mm; montaż ramki zatrzaskowej 900 × 900 mm (lewa część); wymiana schematu stacji 900 × 900 mm
 - 84: wymiana nagłówka 360 × 2700 mm; montaż ramki zatrzaskowej 900 × 900 mm (lewa część); montaż ramki zatrzaskowej 900 × 900 mm (prawa część); wymiana schematu stacji 900 × 900 mm
 - 85: wymiana nagłówka 360 × 2700 mm; montaż ramki zatrzaskowej 900 × 900 mm (lewa część); montaż ramki zatrzaskowej 900 × 900 mm (prawa część); wymiana schematu stacji 900 × 900 mm

Uwaga! Nagłówki na parach nośników 81 i 82 oraz 84 i 85 w oparciu o jeden projekt graficzny

Stacja A22 „Wawrzyszew”

- Poziom „0”
 - 36A: wymiana treści tablicy – umieszczenie naklejki 450 × 4500 mm
 - 37A: wymiana treści tablicy – umieszczenie naklejki 450 × 4500 mm
 - 38A: wymiana treści tablicy – umieszczenie naklejki 450 × 4500 mm
 - 39A: wymiana treści tablicy – umieszczenie naklejki 450 × 4500 mm
 - 41: wymiana nagłówka 360 × 2700 mm; montaż ramki zatrzaskowej 900 × 900 mm (lewa część); montaż ramki zatrzaskowej 900 × 900 mm (prawa część); wymiana schematu stacji 900 × 900 mm
 - 42: wymiana nagłówka 360 × 2700 mm; montaż ramki zatrzaskowej 900 × 900 mm (lewa część); montaż ramki zatrzaskowej 900 × 900 mm (prawa część); wymiana schematu stacji 900 × 900 mm
 - 43A: wymiana nagłówka 360 × 2700 mm; montaż ramki zatrzaskowej 900 × 900 mm (lewa część); montaż ramki zatrzaskowej 900 × 900 mm (prawa część); wymiana schematu stacji 900 × 900 mm
 - 43R: wymiana nagłówka 360 × 2700 mm; montaż ramki zatrzaskowej 900 × 900 mm (lewa część); montaż ramki zatrzaskowej 900 × 900 mm (prawa część); wymiana schematu stacji 900 × 900 mm
- Poziom „-1”
 - 81: wymiana nagłówka 360 × 1800 mm; montaż ramki zatrzaskowej 900 × 900 mm (lewa część); wymiana schematu stacji 900 × 900 mm
 - 82: wymiana nagłówka 360 × 2700 mm; montaż ramki zatrzaskowej 900 × 900 mm (lewa część); montaż ramki zatrzaskowej 900 × 900 mm (prawa część); wymiana schematu stacji 900 × 900 mm
 - 83: wymiana nagłówka 360 × 1800 mm; montaż ramki zatrzaskowej 900 × 900 mm (lewa część); wymiana schematu stacji 900 × 900 mm
 - 84: wymiana nagłówka 360 × 1800 mm; montaż ramki zatrzaskowej 900 × 900 mm (lewa część); wymiana schematu stacji 900 × 900 mm
 - 85: wymiana nagłówka 360 × 2700 mm; montaż ramki zatrzaskowej 900 × 900 mm (lewa część); montaż ramki zatrzaskowej 900 × 900 mm (prawa część); wymiana schematu stacji 900 × 900 mm
 - 86: wymiana nagłówka 360 × 1800 mm; montaż ramki zatrzaskowej 900 × 900 mm (lewa część); wymiana schematu stacji 900 × 900 mm

Uwaga! Nagłówki na parach nośników 81 i 83 oraz 84 i 86 w oparciu o jeden projekt graficzny

Stacja A23 „Młociny”

- Poziom „0”
 - 36A: wymiana treści tablicy – umieszczenie naklejki 450 × 4500 mm
 - 37A: wymiana treści tablicy – umieszczenie naklejki 450 × 4500 mm
 - 41: wymiana nagłówka 360 × 2700 mm; montaż ramki zatrzaskowej 900 × 900 mm (lewa część); wymiana schematu stacji 900 × 900 mm
 - 42: wymiana nagłówka 360 × 1800 mm; montaż ramki zatrzaskowej 900 × 900 mm (lewa część); montaż ramki zatrzaskowej 870 × 900 mm (prawa część)
- Poziom „-1”
 - 81: montaż ramki zatrzaskowej 900 × 900 mm (lewa część)
 - 82: wymiana nagłówka 360 × 2700 mm; montaż ramki zatrzaskowej 900 × 900 mm (lewa część); wymiana schematu stacji 900 × 900 mm
 - 83: montaż ramki zatrzaskowej 900 × 900 mm (lewa część)
 - 84: wymiana nagłówka 360 × 1800 mm; montaż ramki zatrzaskowej 870 × 900 mm (prawa część)
 - 85: wymiana nagłówka 360 × 2700 mm; montaż ramki zatrzaskowej 900 × 900 mm (prawa część); wymiana schematu stacji 900 × 900 mm
 - 86: wymiana nagłówka 360 × 1800 mm; montaż ramki zatrzaskowej 870 × 900 mm (prawa część)

Uwaga! Nagłówki na parze nośników 84 i 86 w oparciu o jeden projekt graficzny

Część V

Stacja A23 „Młociny”

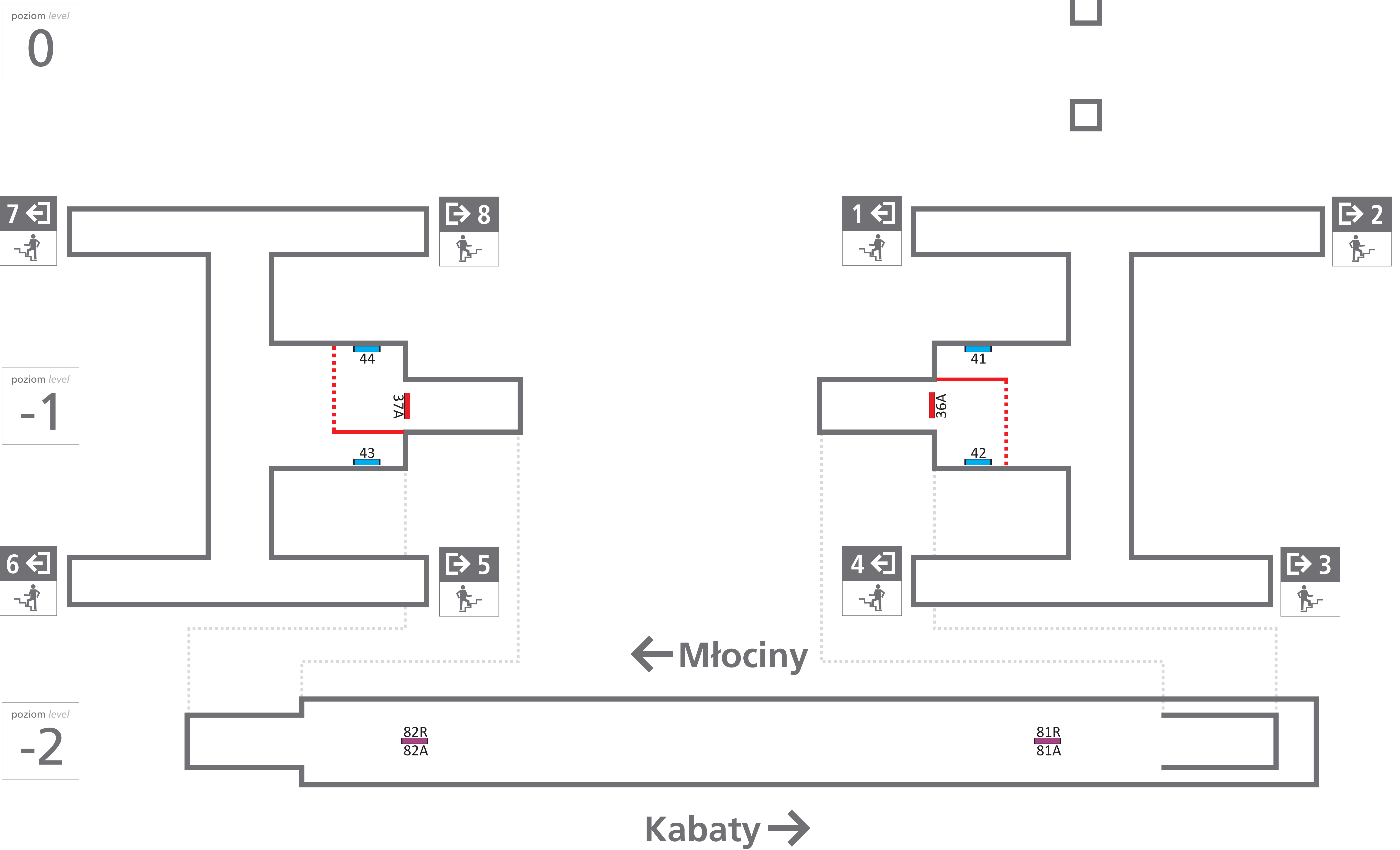
- Poziom „0”
 - 01A: wymiana treści tablicy – umieszczenie naklejki 400 × 3800 mm
 - 01R: wymiana treści tablicy – umieszczenie naklejki 360 × 3600 mm
 - 02A: wymiana treści tablicy – umieszczenie naklejki 500 × 4750 mm
 - 02R: wymiana treści tablicy – umieszczenie naklejki 450 × 4500 mm
 - 16: wymiana treści tablicy – umieszczenie naklejki 180 × 980 mm (4 lokalizacje, w tym 2 dwustronnie)
 - 17: wymiana treści tablicy – umieszczenie naklejki 180 × 980 mm (4 lokalizacje, w tym 2 dwustronnie)
 - 16A: wymiana naklejki (drzwi do windy) – umieszczenie naklejki 540 × 360 mm (2 lokalizacje dwustronnie)
 - 17A: wymiana naklejki (drzwi do windy) – umieszczenie naklejki 540 × 360 mm (2 lokalizacje dwustronnie)
 - 36R: umieszczenie naklejki 450 × 4500 mm
 - 37R: umieszczenie naklejki 450 × 4500 mm
 - 38A: wymiana treści tablicy – umieszczenie naklejki 360 × 3600 mm
 - 38R: umieszczenie naklejki 360 × 3600 mm
 - 39A: wymiana treści tablicy – umieszczenie naklejki 360 × 3600 mm
 - 39R: umieszczenie naklejki 360 × 3600 mm
 - 51: wymiana treści tablicy – umieszczenie naklejki 360 × 360 mm (dwie lokalizacje dwustronnie)
 - 53: wymiana treści tablicy – umieszczenie naklejki 360 × 360 mm
 - 54: wymiana treści tablicy – umieszczenie naklejki 360 × 1380 mm
 - 55: wymiana treści tablicy – umieszczenie naklejki 360 × 1100 mm
 - 56: wymiana treści tablicy – umieszczenie naklejki 360 × 720 mm
 - 57: wymiana treści tablicy – umieszczenie naklejki 360 × 720 mm
 - 58: wymiana treści tablicy – umieszczenie naklejki 360 × 720 mm
 - 59: wymiana treści tablicy – umieszczenie naklejki 360 × 720 mm (dwustronnie)
 - 60: wymiana treści tablicy – umieszczenie naklejki 360 × 720 mm
 - demontaż tablic 2x 360 × 720 mm, 2x 360 × 360 mm (oznaczone „X”)
- Poziom „-1”
 - 61A: umieszczenie naklejki 360 × 3600 mm
 - 61R: wymiana treści tablicy – umieszczenie naklejki 360 × 3600 mm
 - 62A: umieszczenie naklejki 360 × 3600 mm
 - 62R: wymiana treści tablicy – umieszczenie naklejki 360 × 3600 mm
 - 63A: umieszczenie naklejki 360 × 2700 mm
 - 63R: wymiana treści tablicy – umieszczenie naklejki 360 × 2700 mm
 - 64A: umieszczenie naklejki 360 × 2700 mm
 - 64R: wymiana treści tablicy – umieszczenie naklejki 360 × 2700 mm
 - 66: wymiana treści tablicy – umieszczenie naklejki 360 × 2100 mm (2 lokalizacje dwustronnie)
 - 67A: wymiana treści tablicy – umieszczenie naklejki 360 × 2100 mm (2 lokalizacje)

- 67R: wymiana treści tablicy – umieszczenie naklejki 360 × 2100 mm (2 lokalizacje)
- 71: wymiana treści tablicy – umieszczenie naklejki 540 × 3600 mm
- 72: wymiana treści tablicy – umieszczenie naklejki 540 × 3600 mm
- 73: wymiana treści tablicy – umieszczenie naklejki 540 × 3600 mm
- 74: wymiana treści tablicy – umieszczenie naklejki 540 × 3600 mm
- 75: wymiana treści tablicy – umieszczenie naklejki 540 × 3600 mm
- 76: wymiana treści tablicy – umieszczenie naklejki 540 × 3600 mm
- 77: wymiana treści tablicy – umieszczenie naklejki 540 × 3600 mm
- 78: wymiana treści tablicy – umieszczenie naklejki 540 × 3600 mm
- 86: wymiana treści tablicy – umieszczenie naklejki 180 × 980 mm
- 87: wymiana treści tablicy – umieszczenie naklejki 180 × 980 mm
- 88: wymiana treści tablicy – umieszczenie naklejki 180 × 980 mm
- 89: wymiana treści tablicy – umieszczenie naklejki 180 × 980 mm
- 91: wymiana treści tablicy – umieszczenie naklejki 200 × 1000 mm (10 lokalizacji dwustronnie); umieszczenie naklejki 200 × 3000 mm (10 lokalizacji dwustronnie)

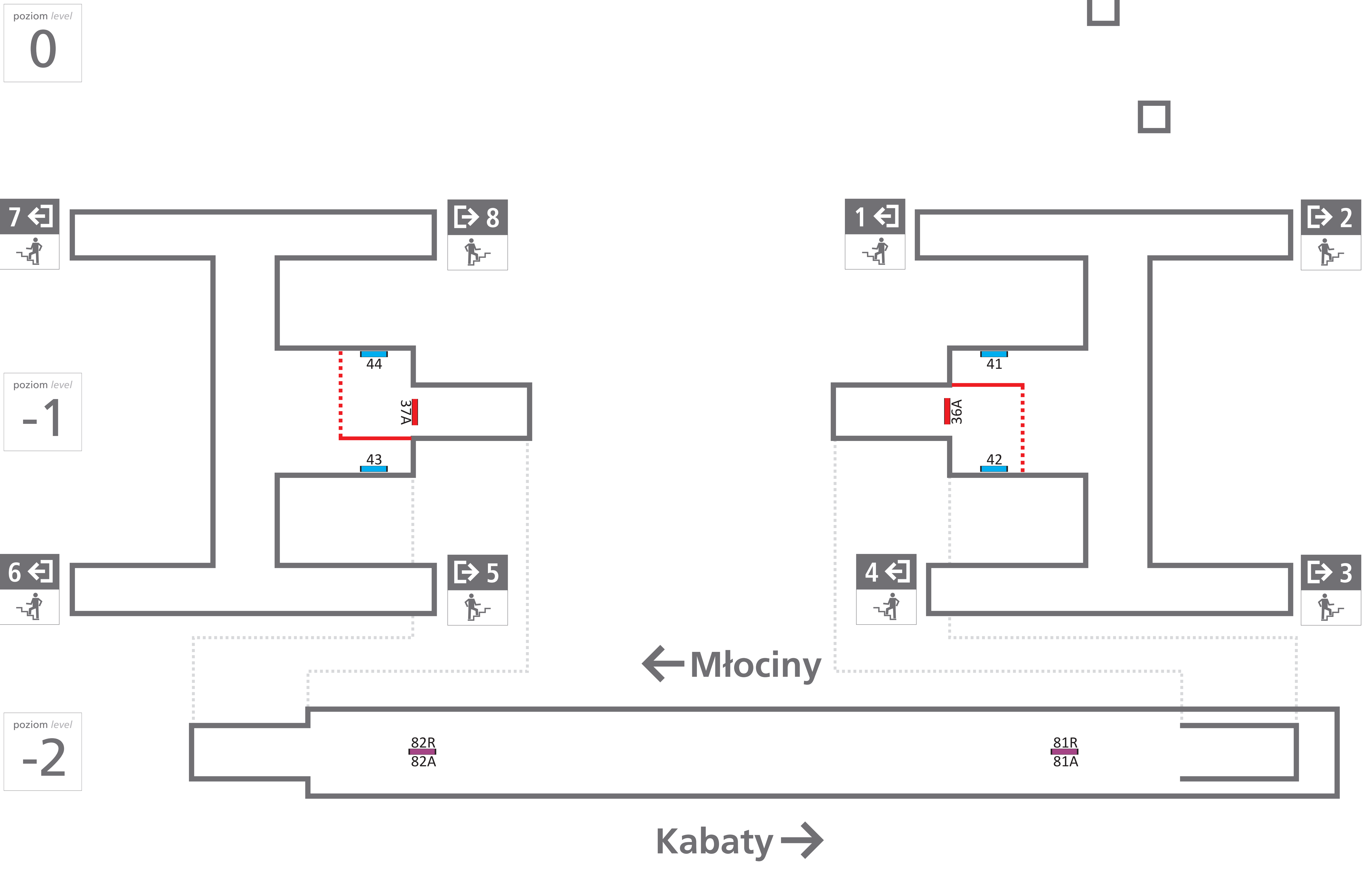
Uwaga! Tablice na grupach nośników 71, 72, 73 i 74 oraz 75, 76, 77 i 78 w oparciu o jeden projekt graficzny

Załącznik nr 1.1
do Specyfikacji Istotnych
Warunków Zamówienia

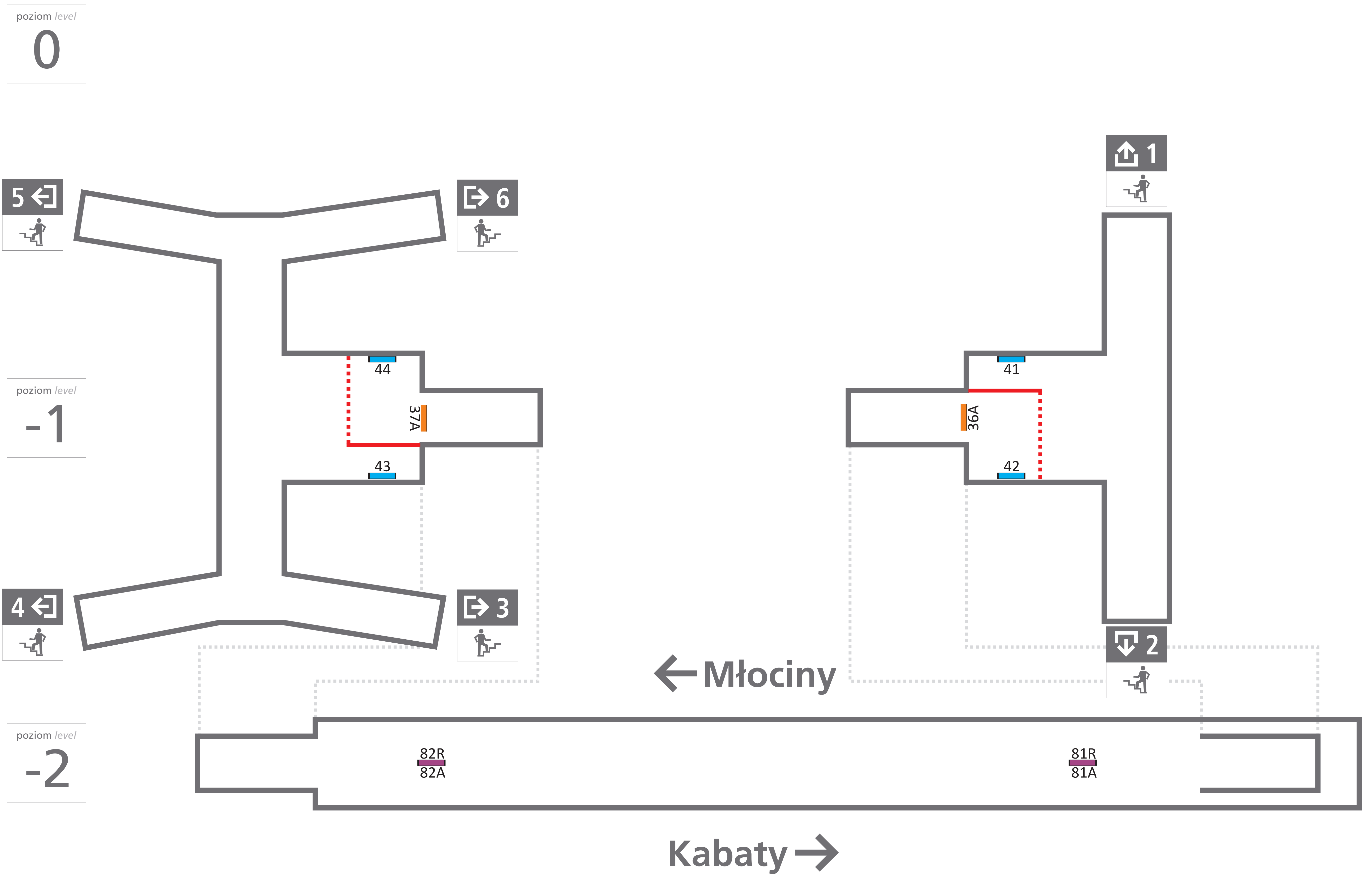
A-1 „Kabaty”



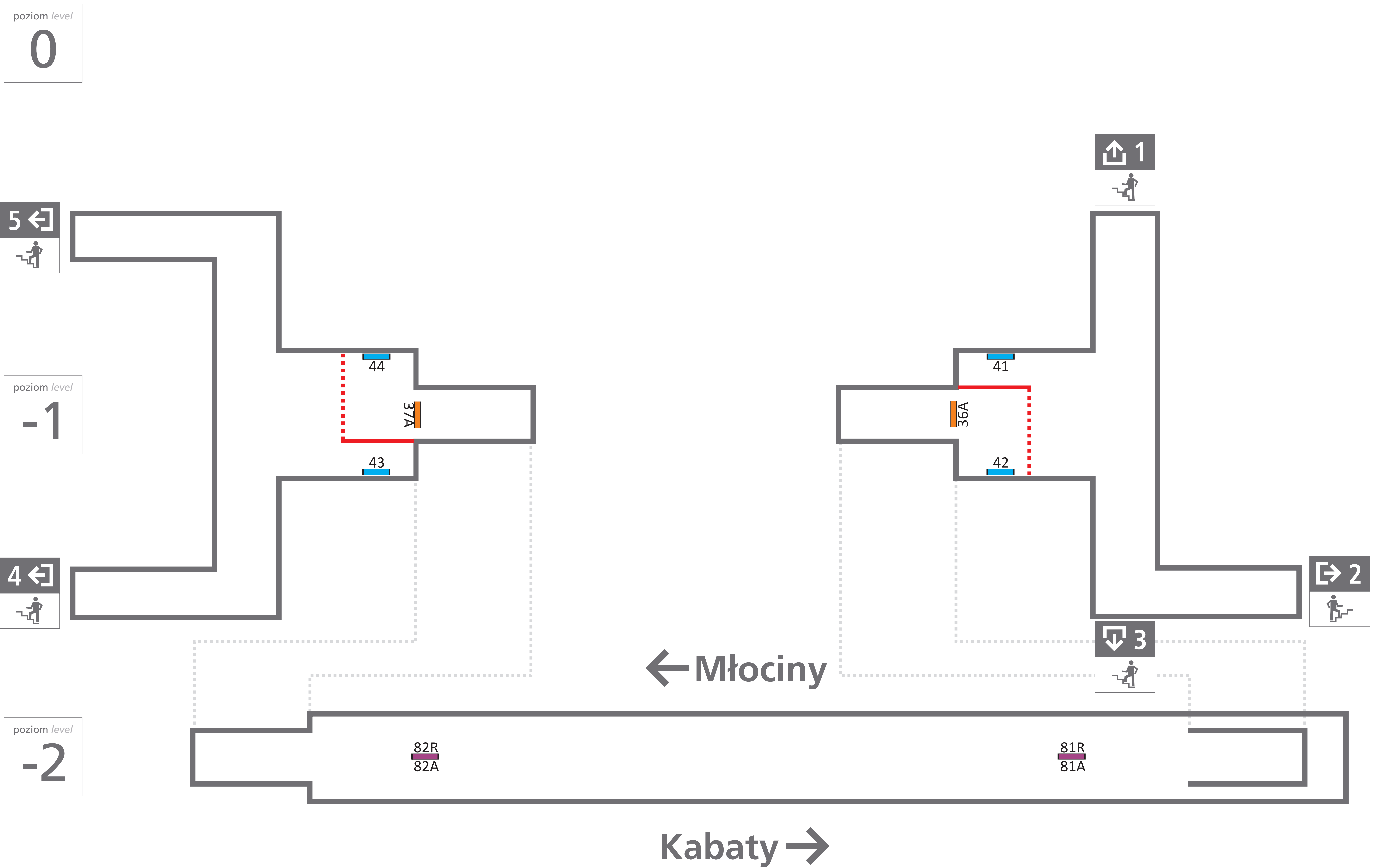
A-2 „Natolin”



A-3 „Imielin”



A-4 „Stokłosy”

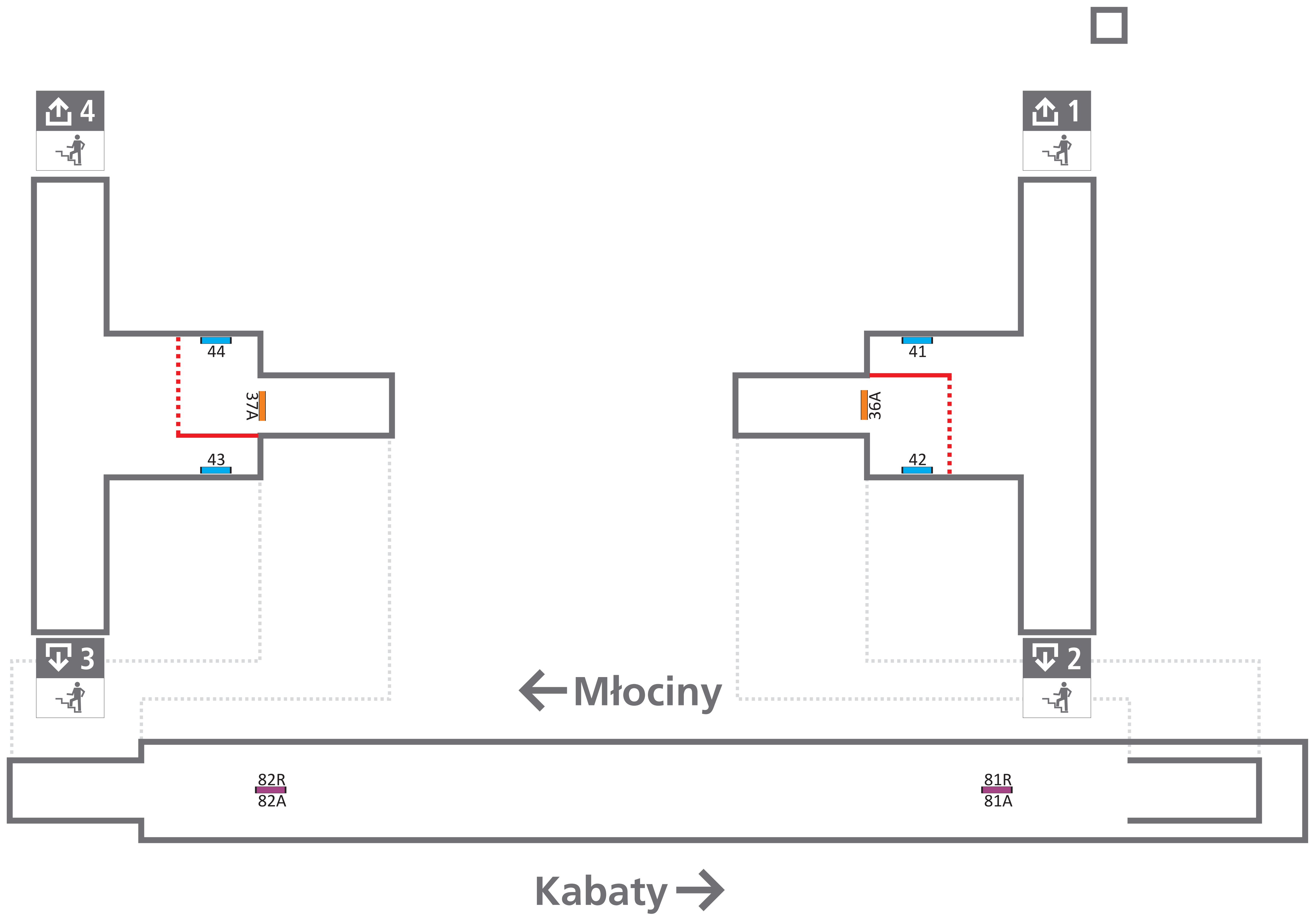


A-5 „Ursynów”

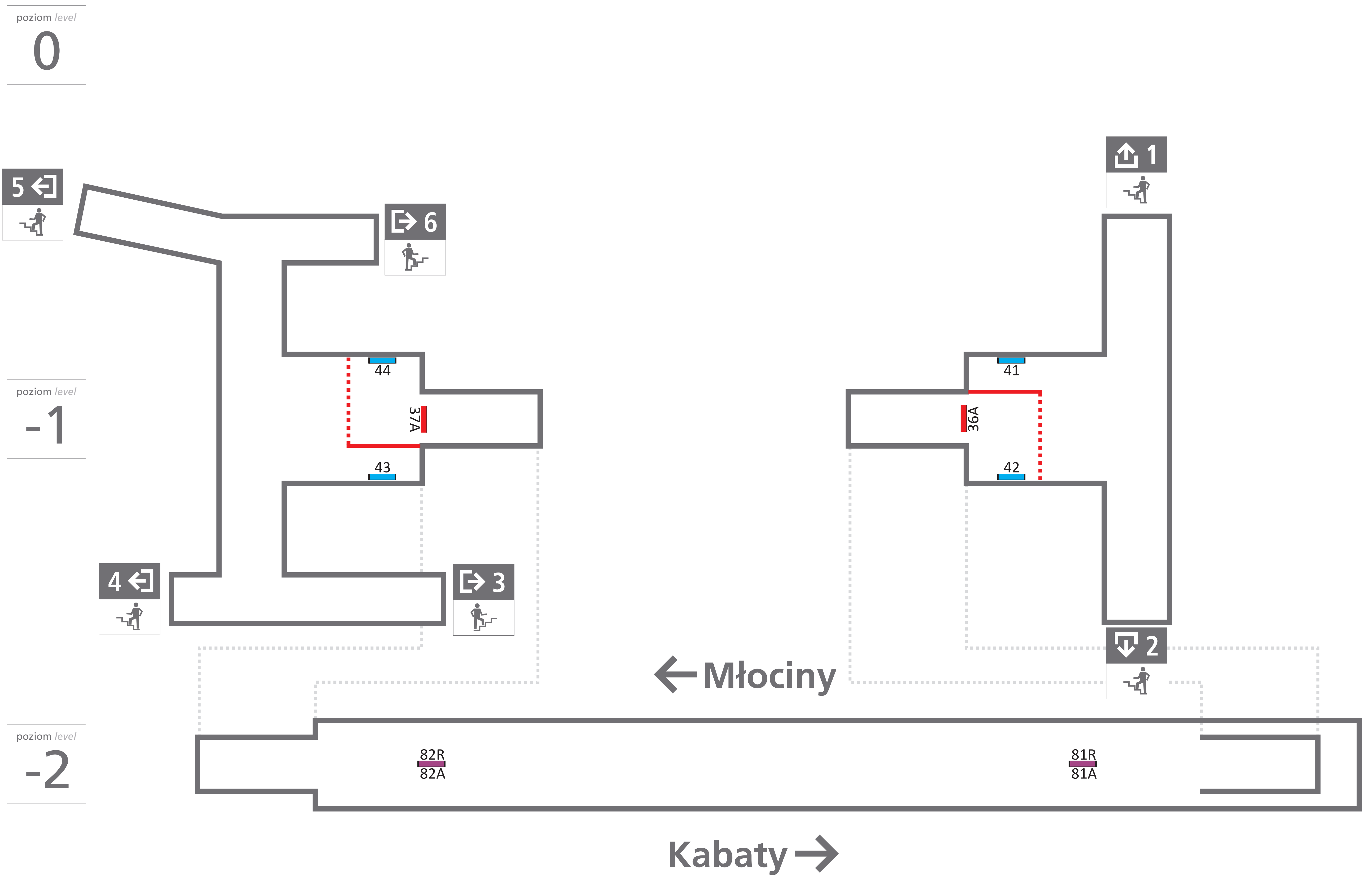
poziom *level*
0

poziom *level*
-1

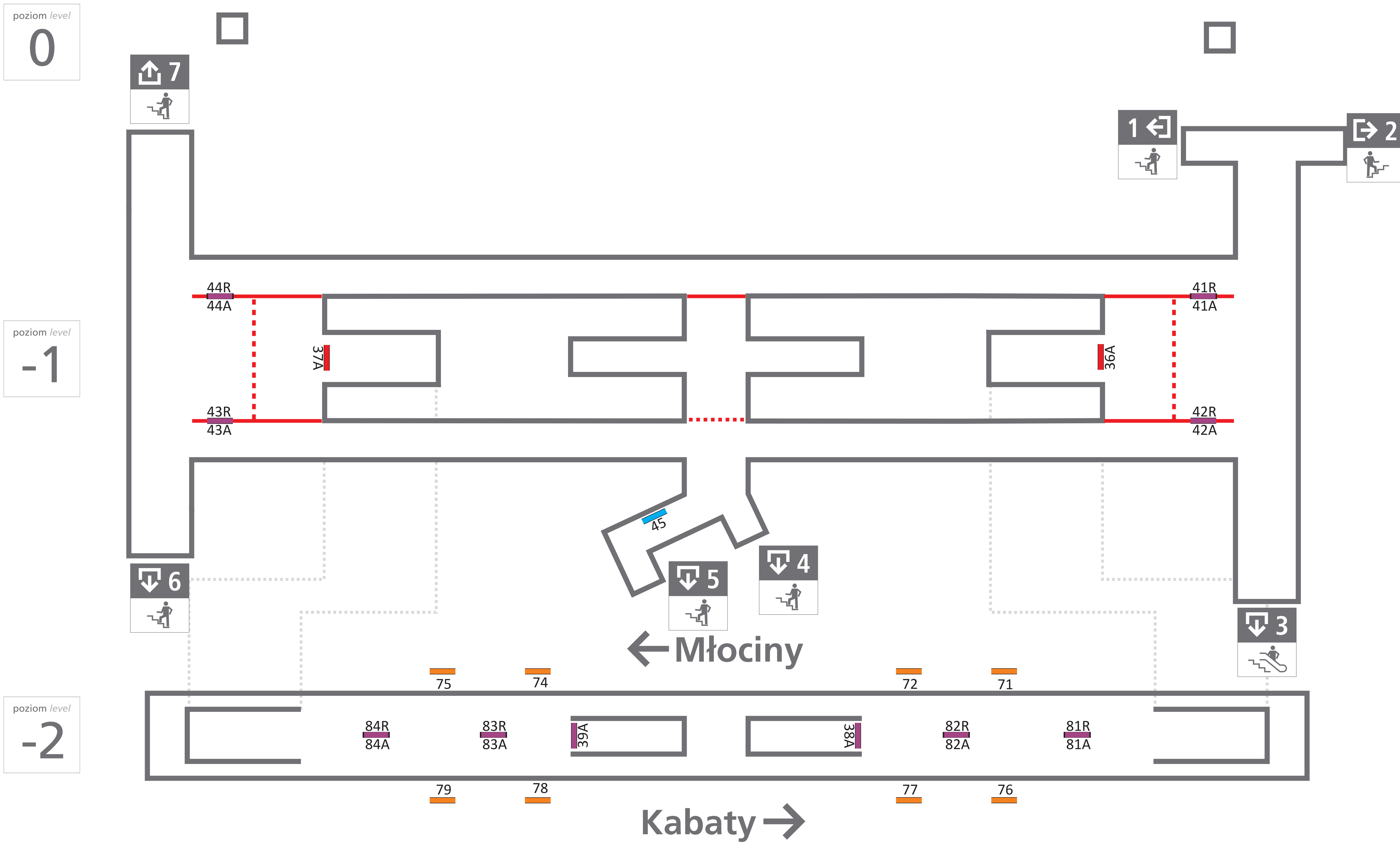
poziom *level*
-2



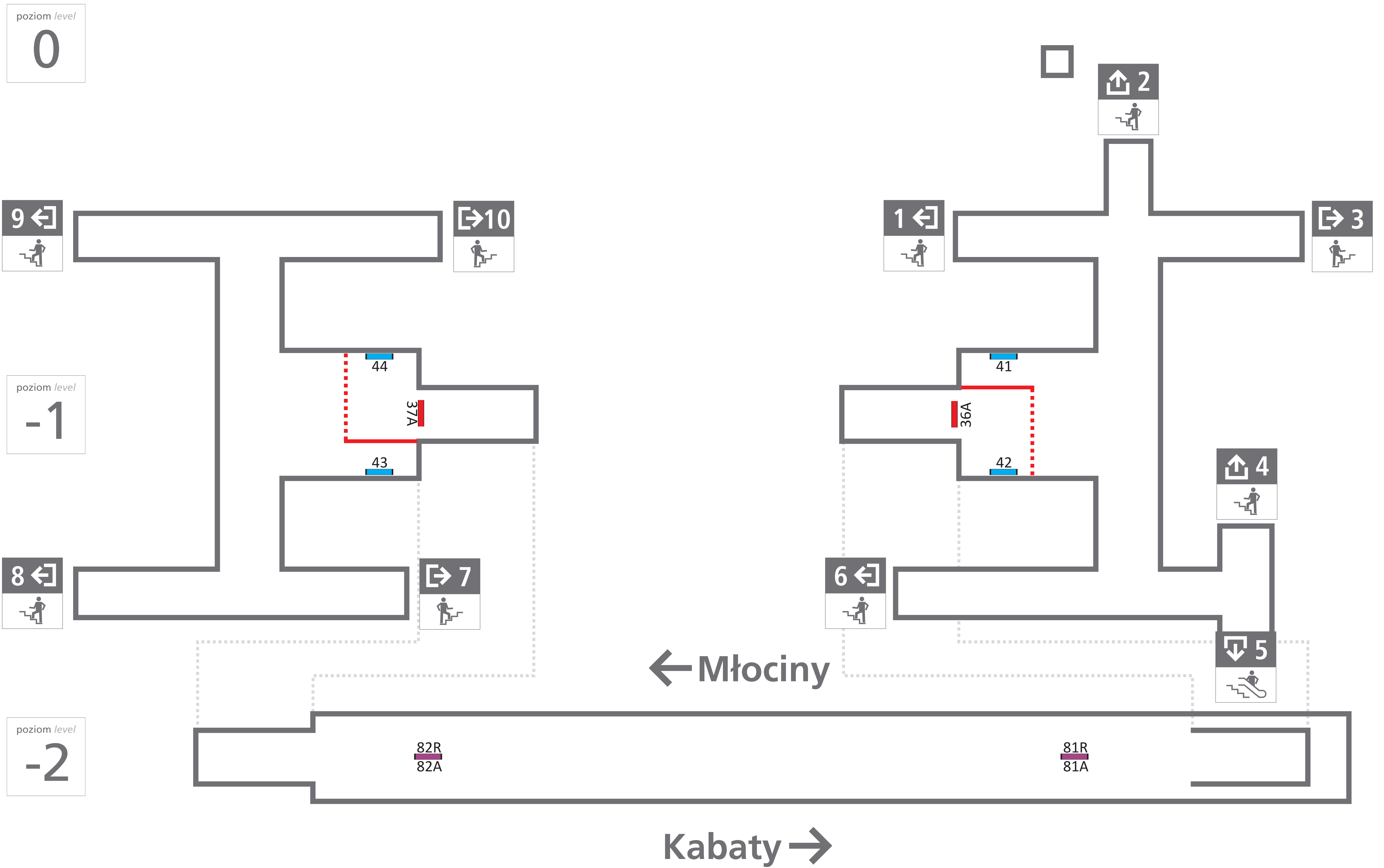
A-6 „Służew”



A-7 „Wilanowska”



A-8 „Wierzbno”

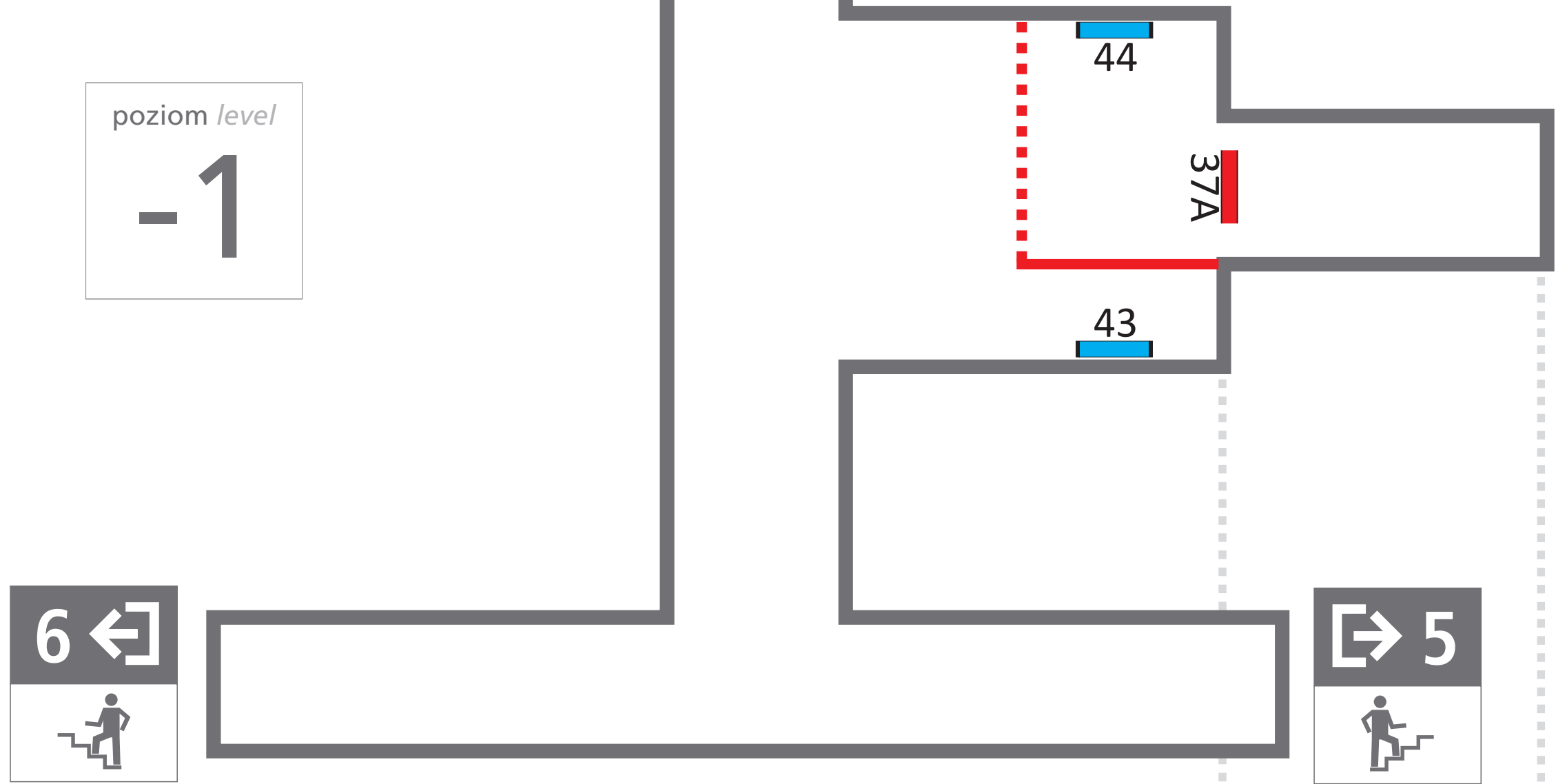


A-9 „Raławicka”

poziom *level*
0



poziom *level*
-1



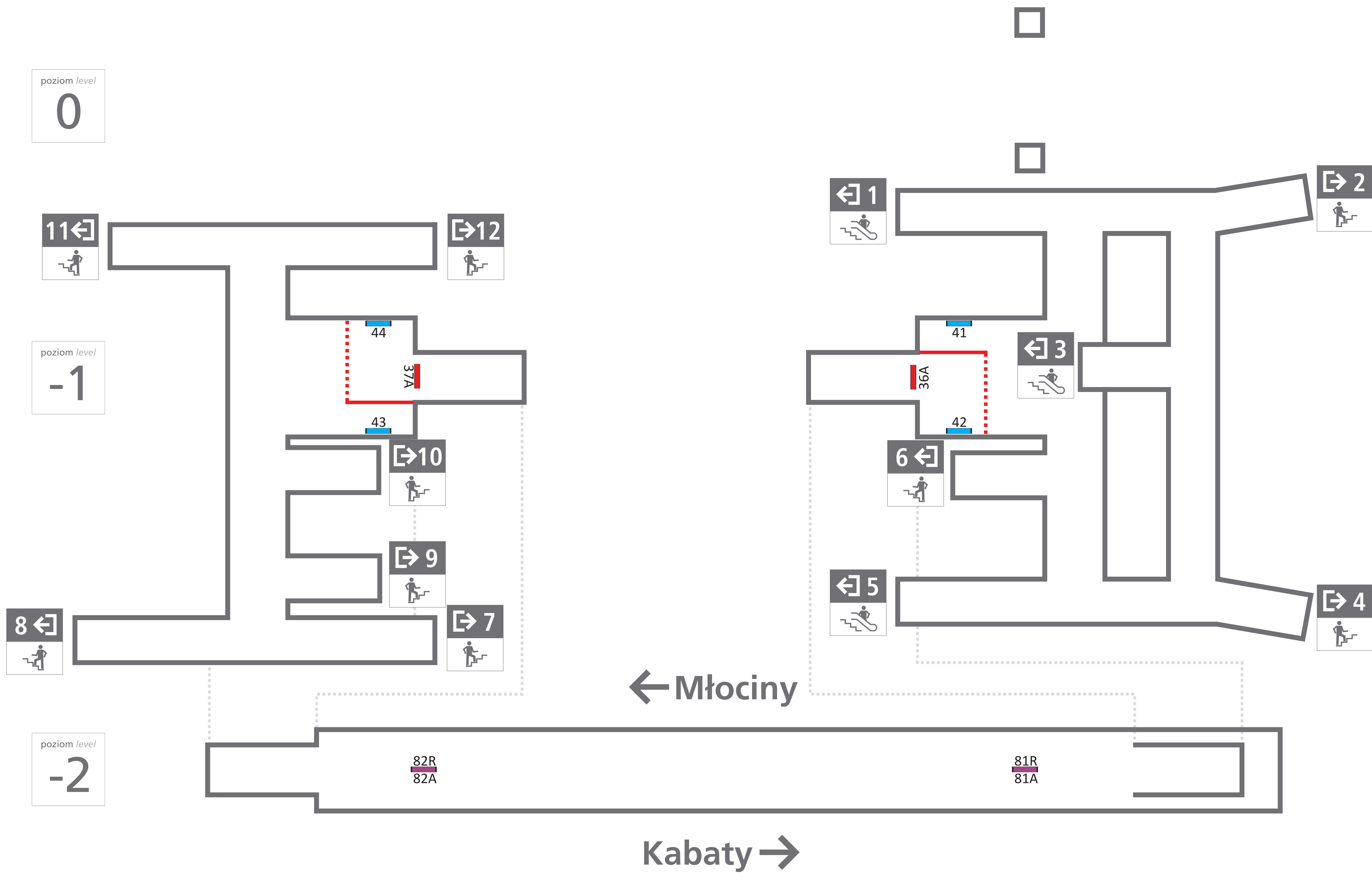
poziom *level*
-2



← Młociny

Kabaty →

A-10 „Pole Mokotowskie”

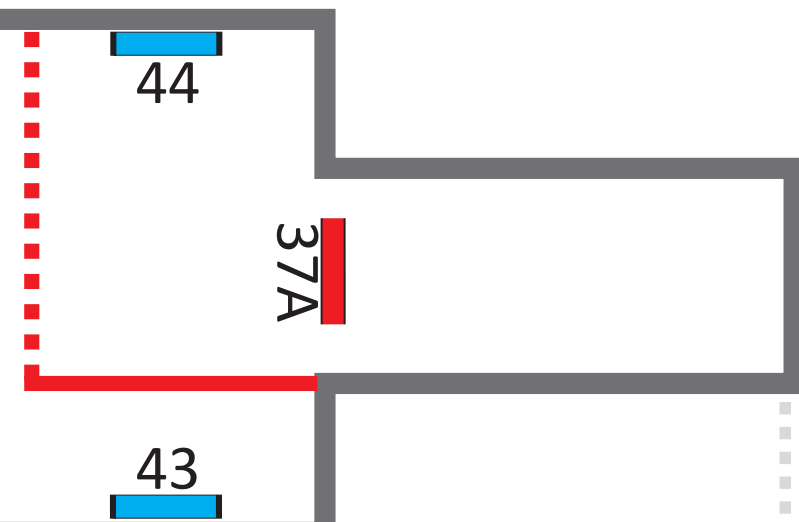


A-11 „Politechnika”

poziom *level*
0



poziom *level*
-1




poziom *level*
-2



← Młociny

Kabaty →



A-13 „Centrum”

poziom level
0



poziom level
-1



poziom level
-2

poziom level
-3

← Młociny

Kabaty →

49 38

48 39

82

81

46

47

36

41

42

43

37

44

45

84

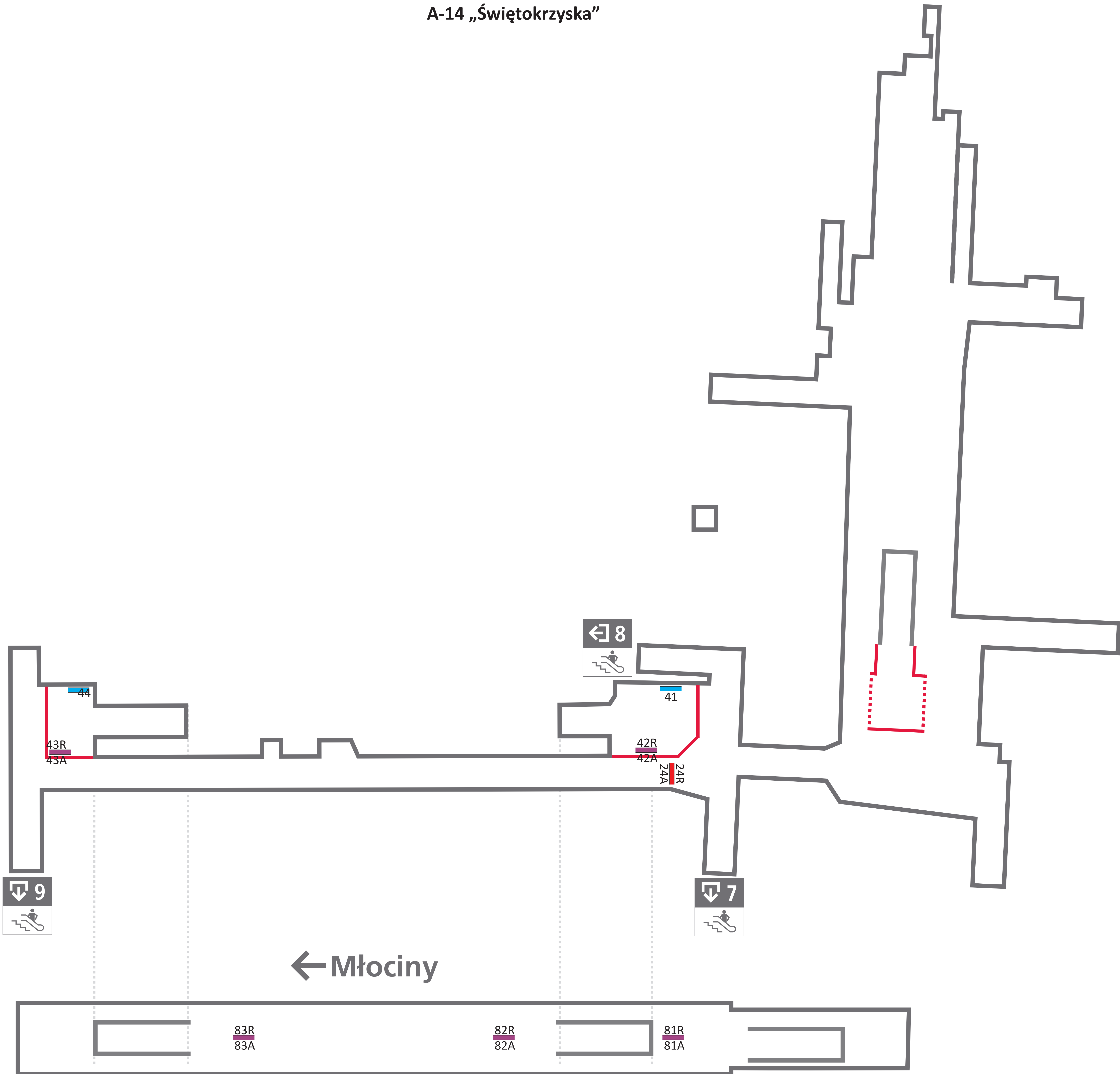
83

A-14 „Świętokrzyska”

poziom level
0

poziom level
-1

poziom level
-2

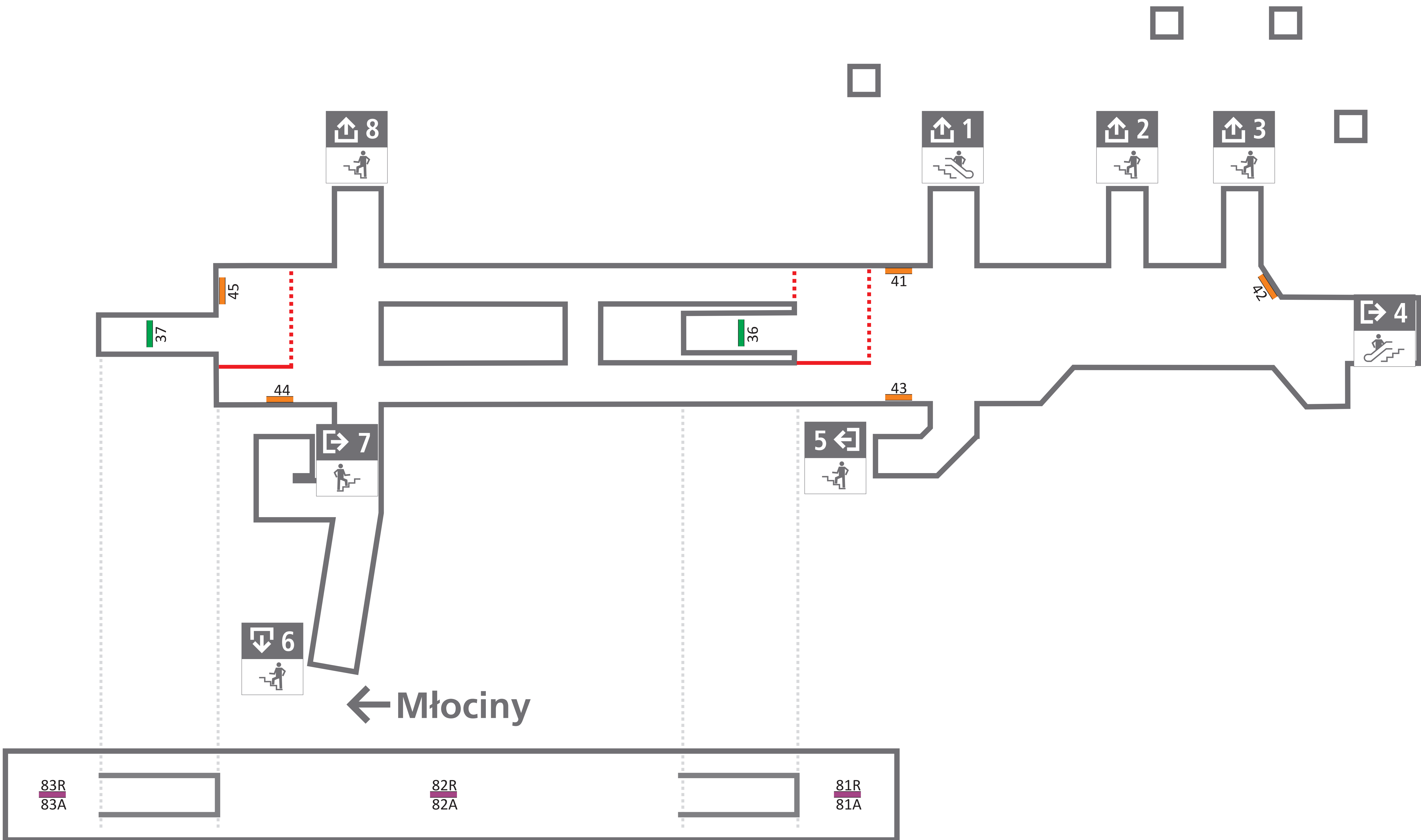


A-15 „Ratusz Arsenal”

poziom level
0

poziom level
-1

poziom level
-2

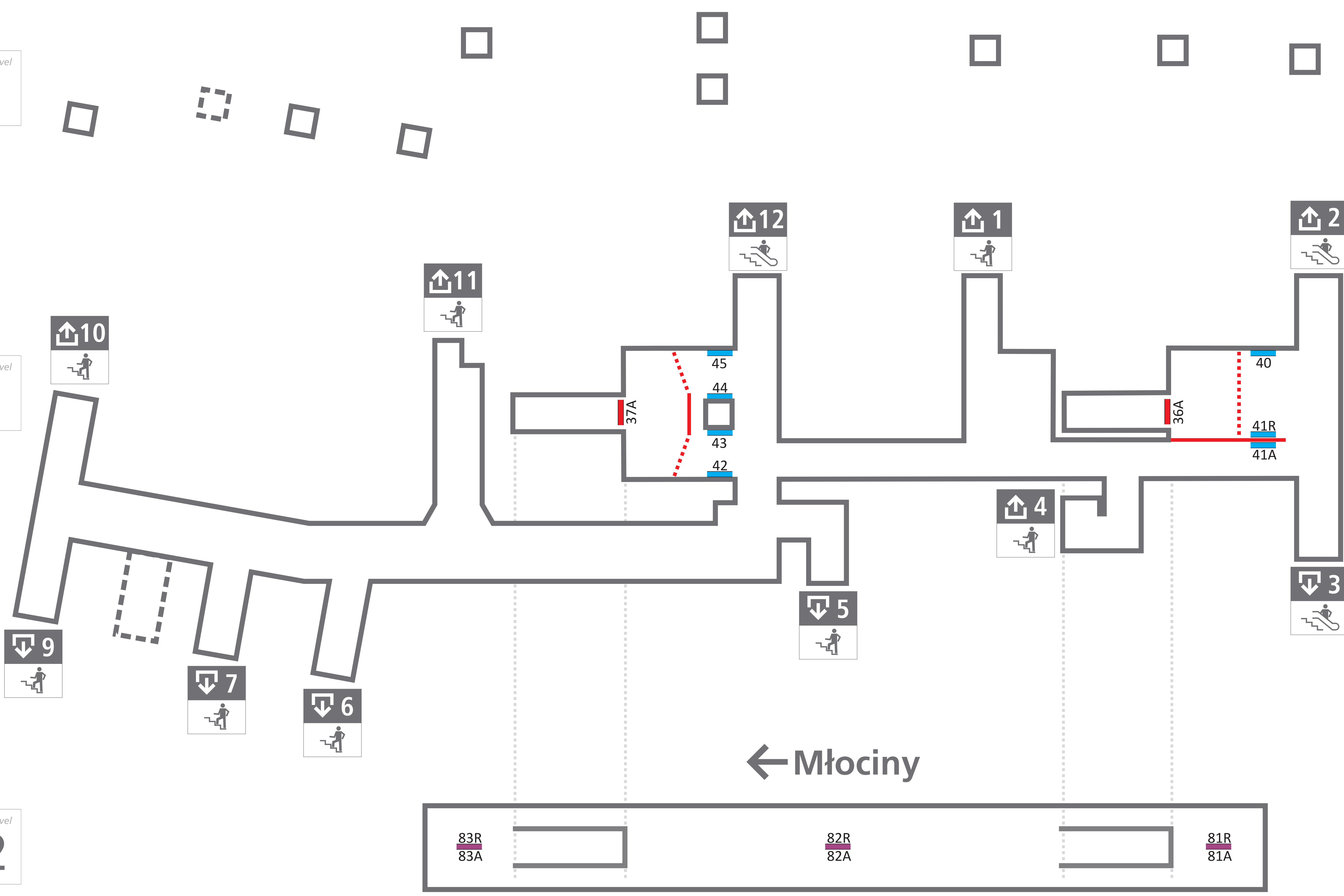


A-17 „Dworzec Gdański”

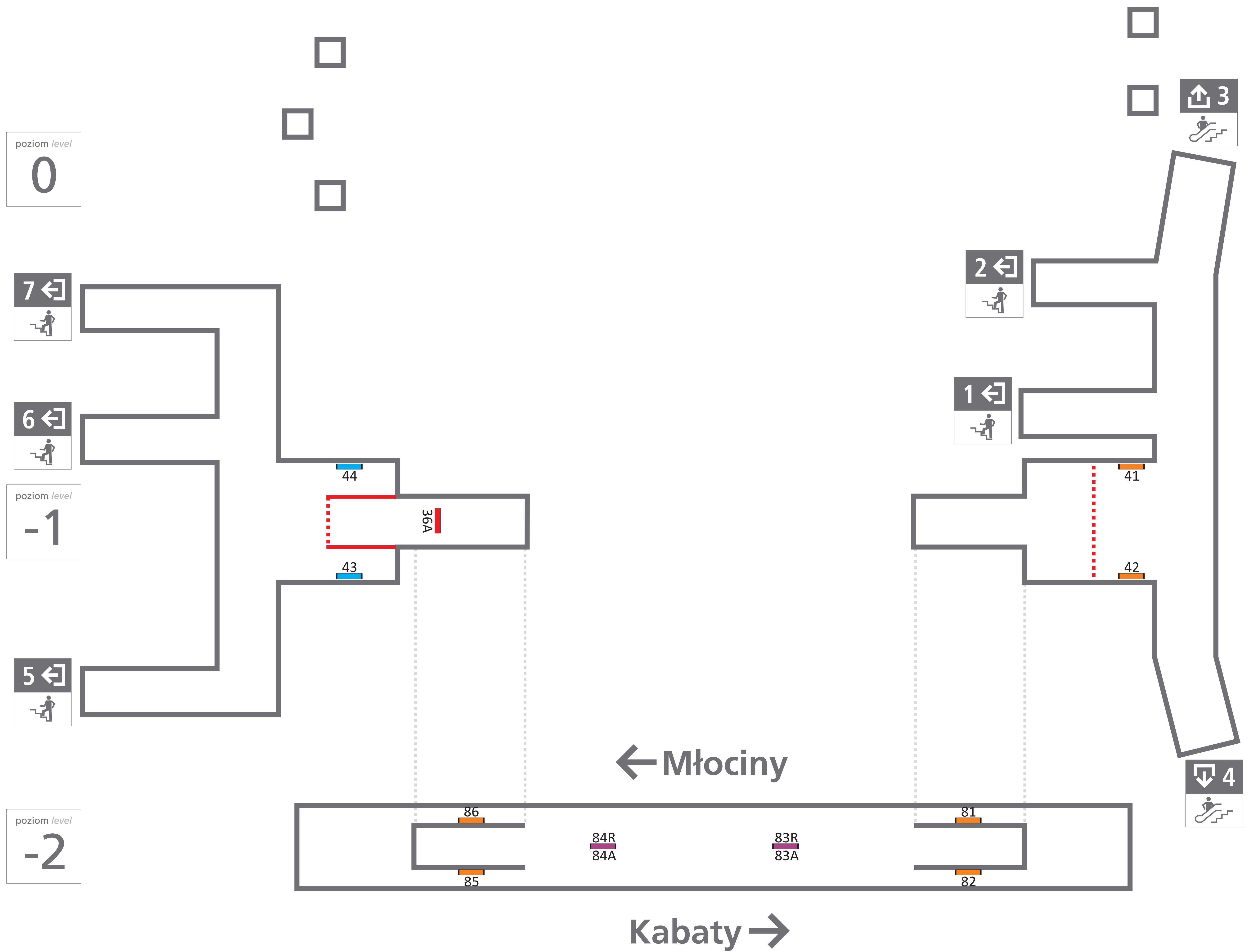
poziom level
0

poziom level
-1

poziom level
-2



A-18 „Plac Wilsona”



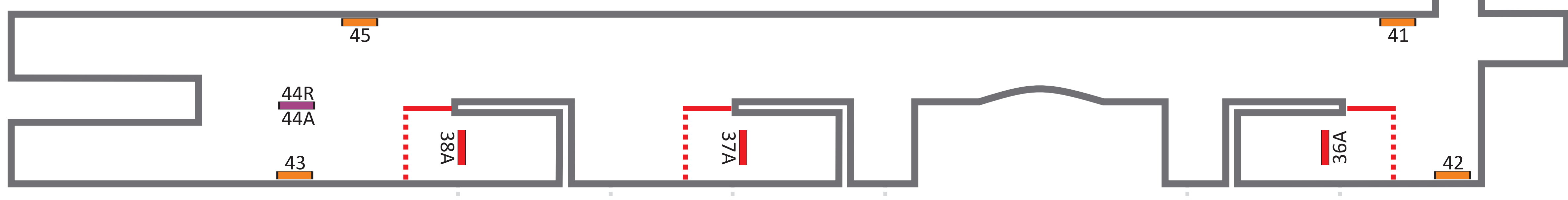
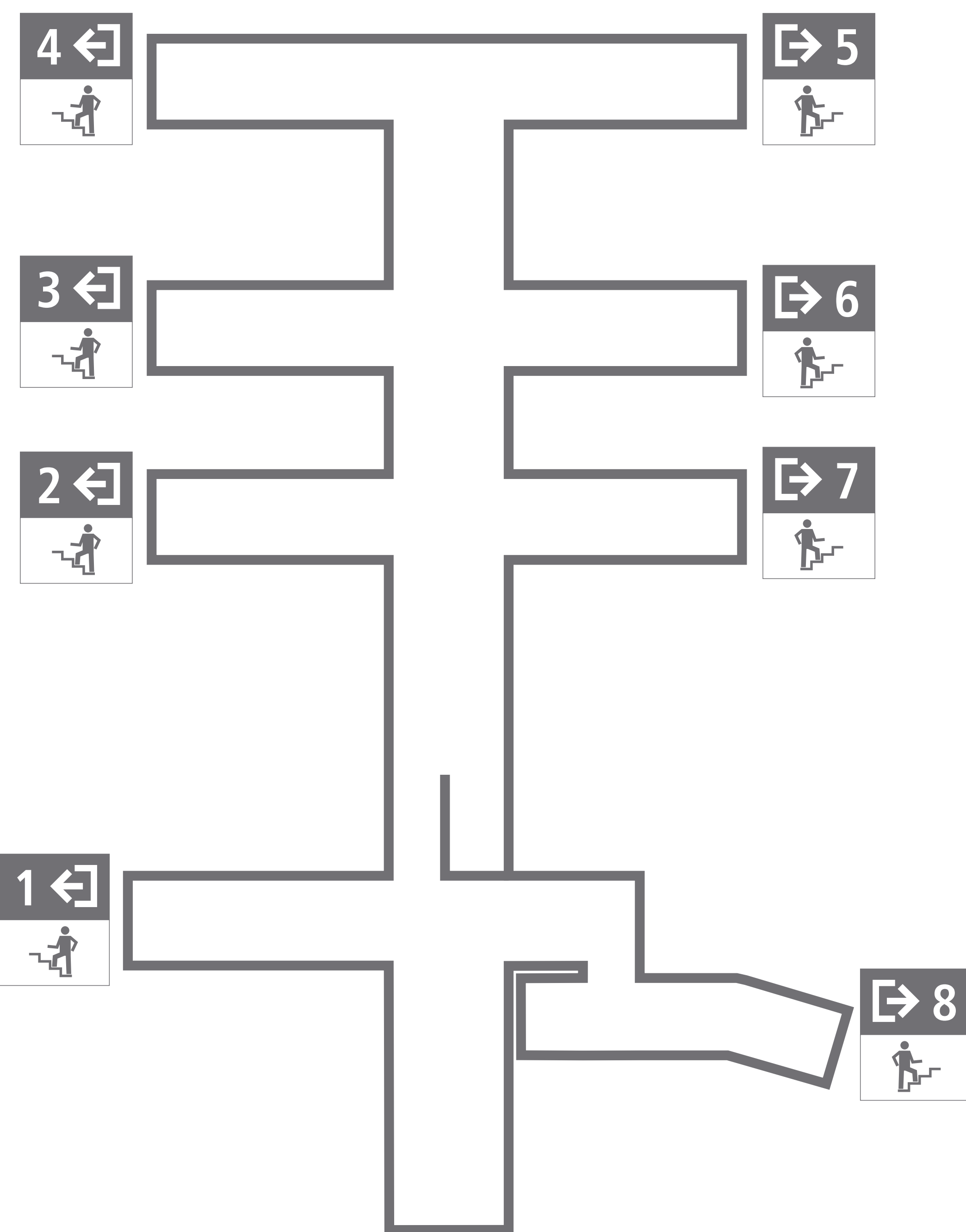
poziom *level*
0

A-19 „Marymont”

poziom *level*
-1

poziom *level*
-2

poziom *level*
-3



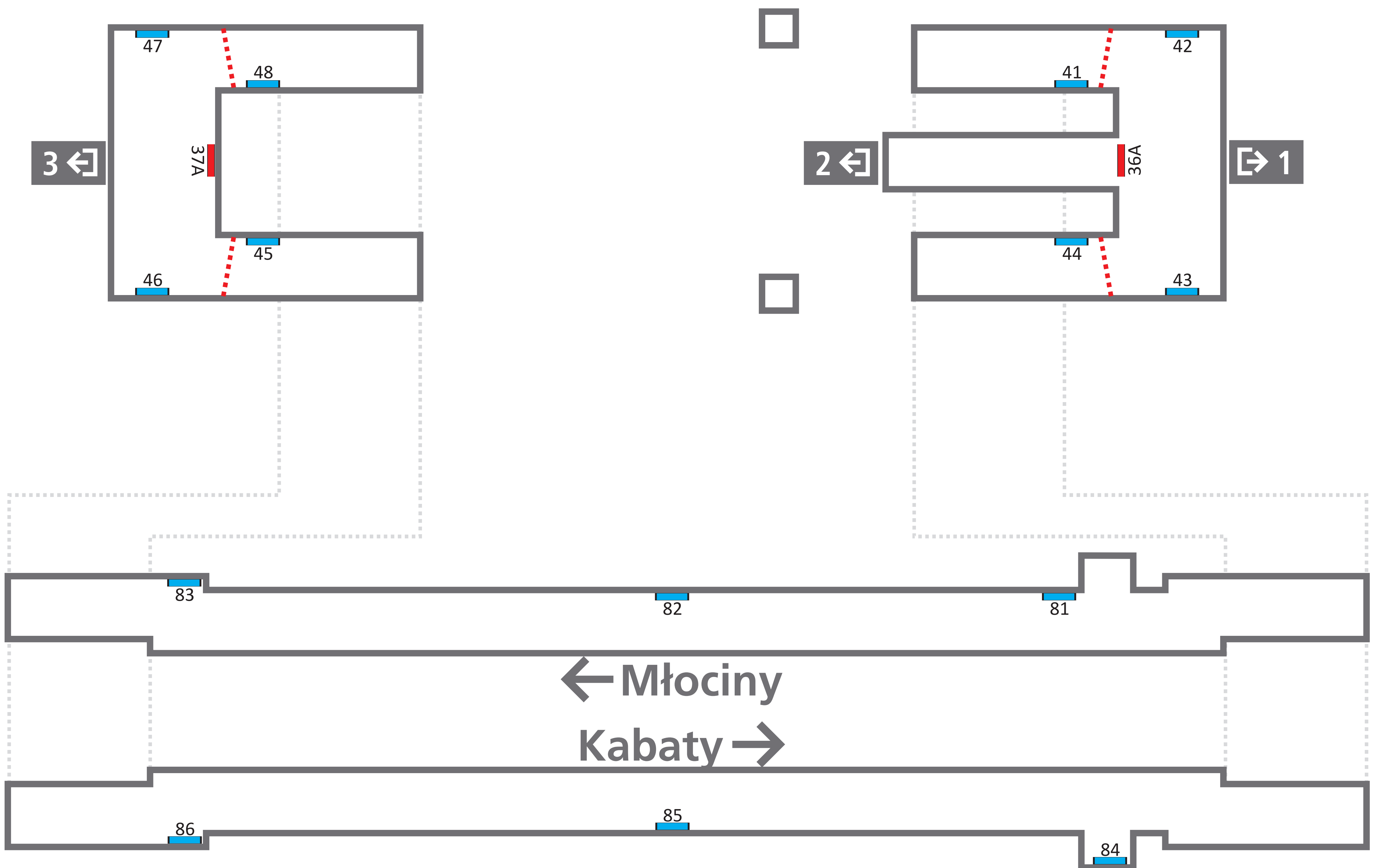
← Młociny



Kabaty →

A-20 „Słodowiec”

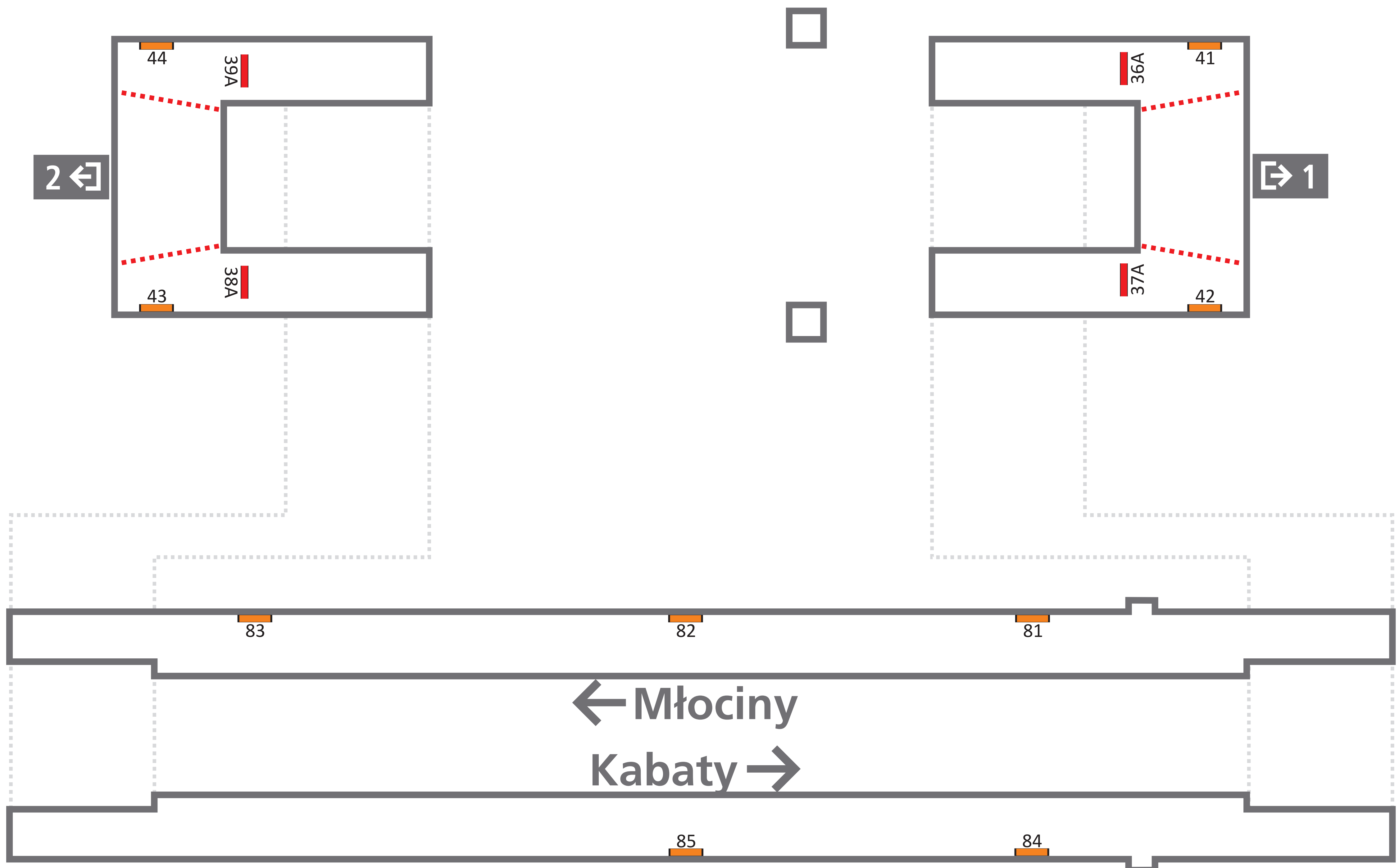
poziom *level*
0



poziom *level*
-1

A-21 „Stare Bielany”

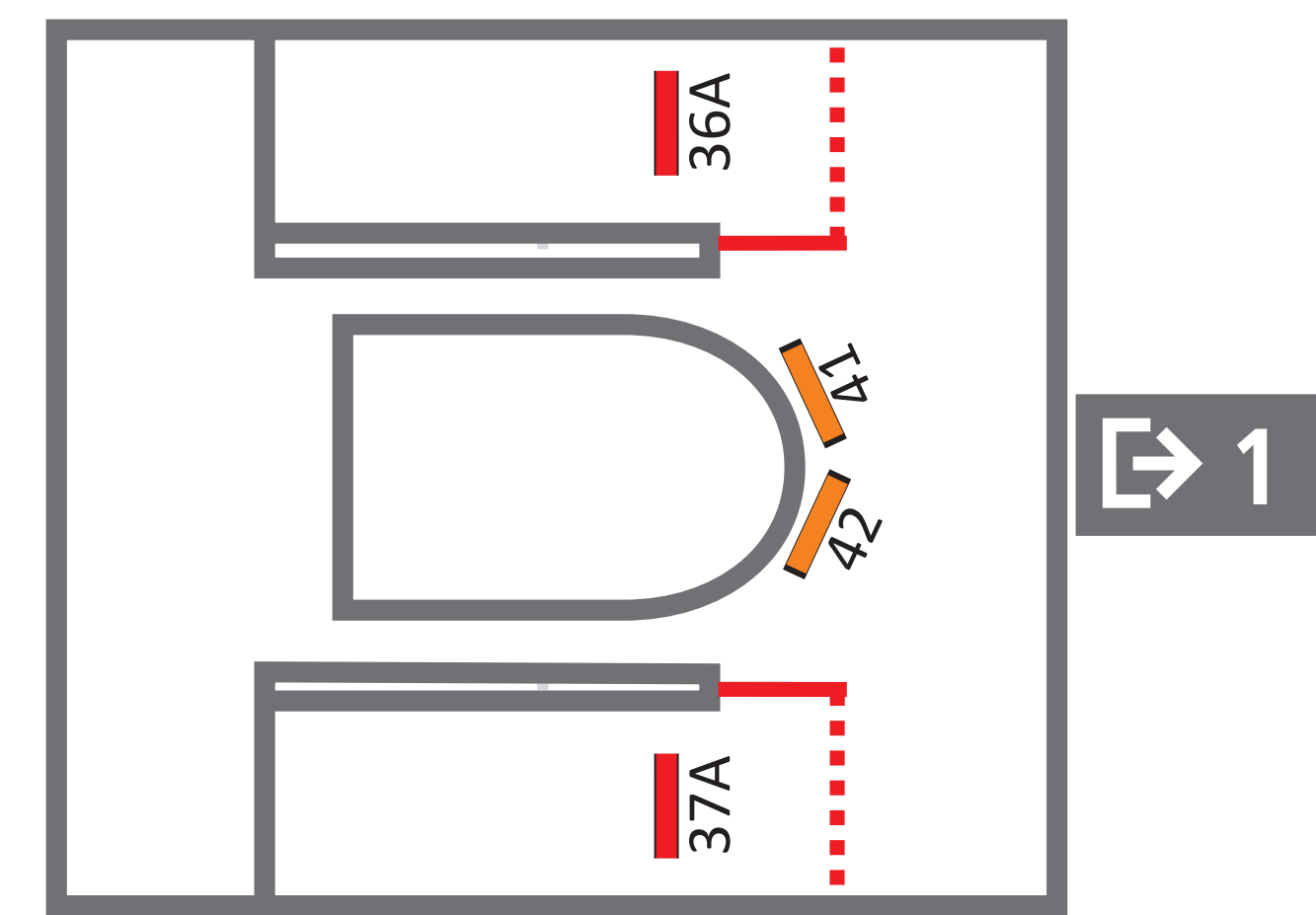
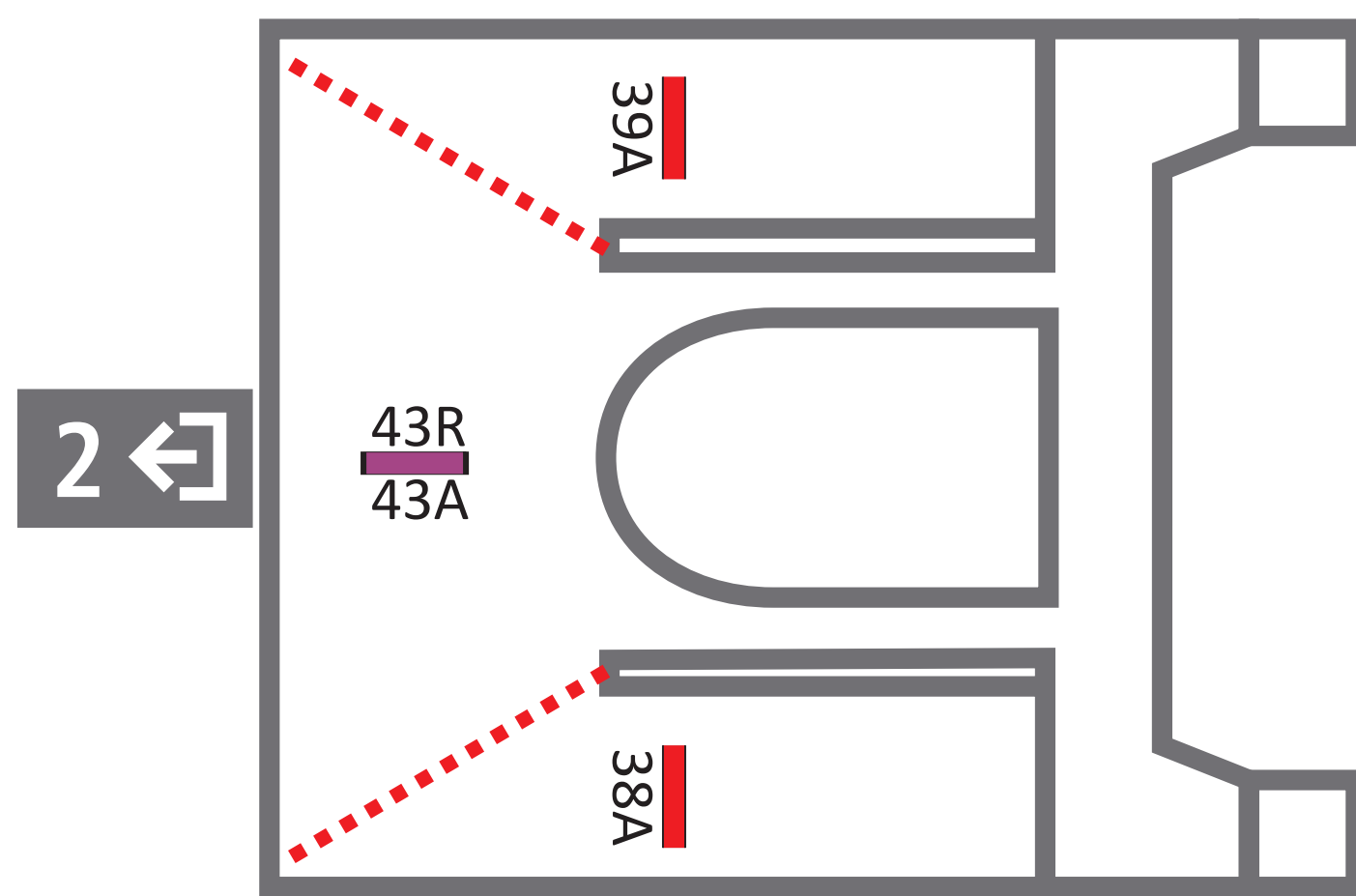
poziom *level*
0



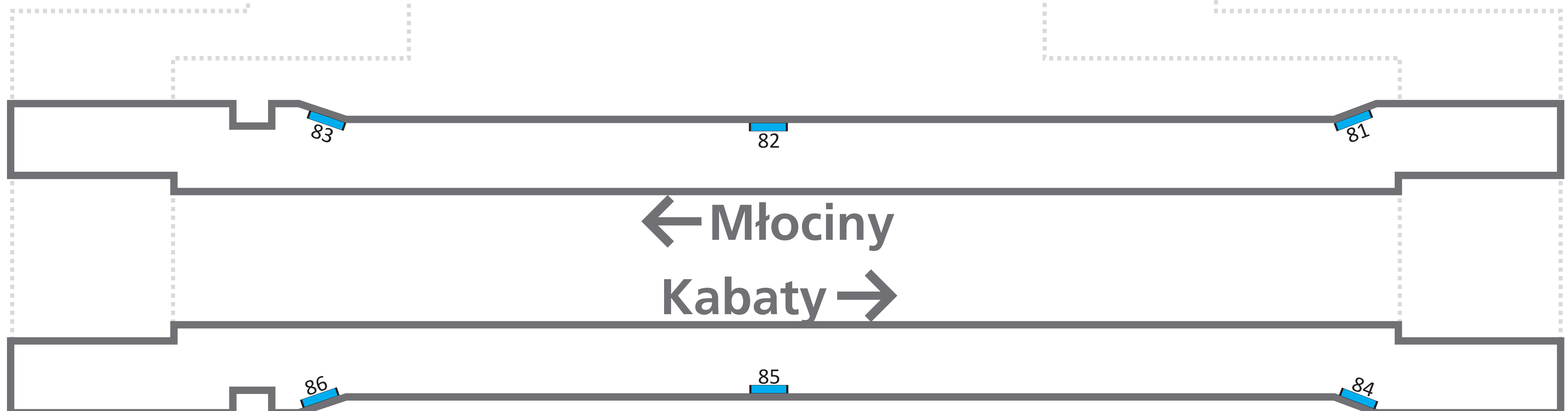
poziom *level*
-1

A-22 „Wawrzyszew”

poziom *level*
0

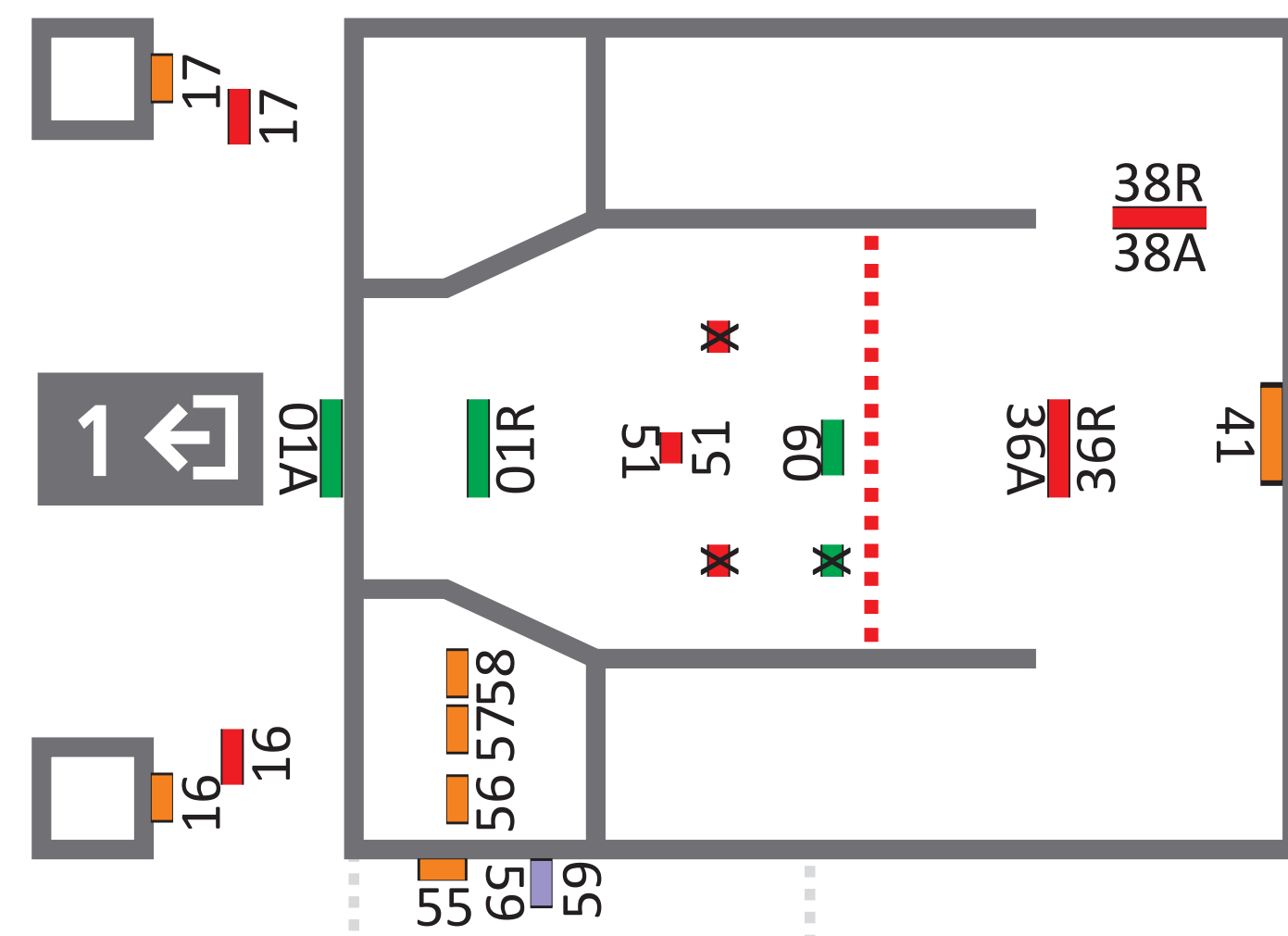
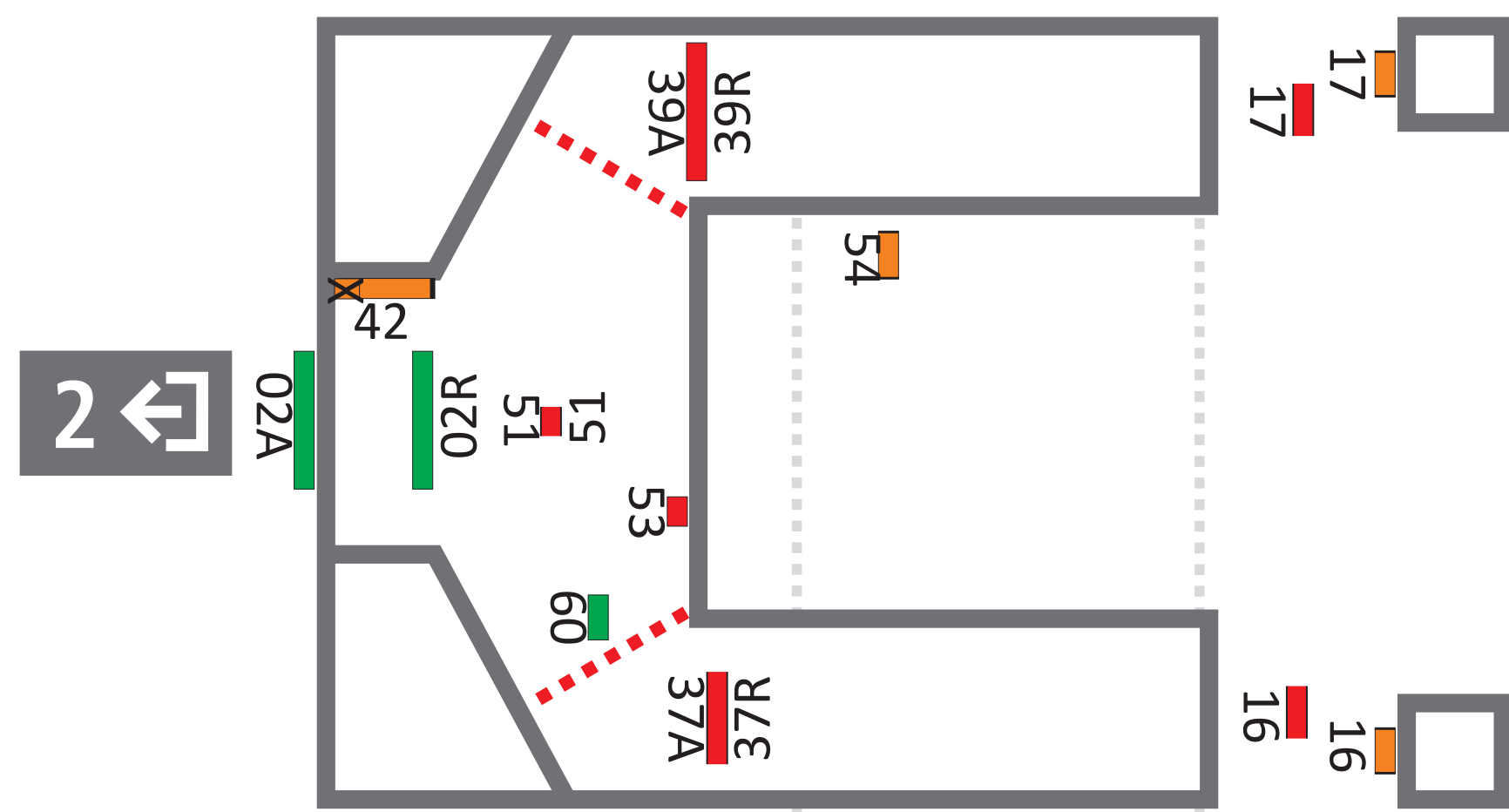


poziom *level*
-1

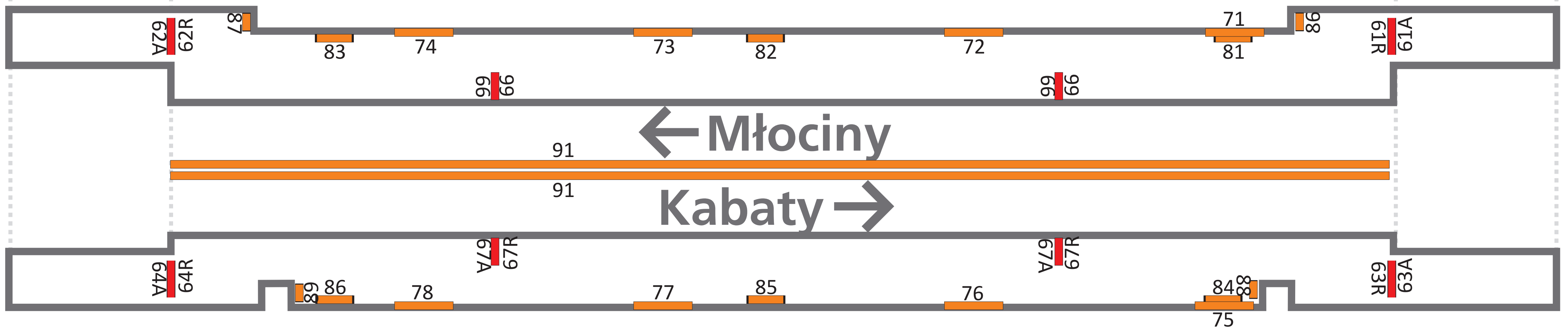


A-23 „Młociny”

poziom level
0



poziom level
-1



-  tablica wisząca dwustronna
-  tablica wisząca jednostronna
-  tablica stojąca dwustronna
-  tablica stojąca jednostronna
-  tablica ścienna jednostronna
-  tablica ścienna dwustronna